



گزارش ماهانه اقتصاد ایران

بررسی بازارهای مختلف ایران و جهان

آبان ماه ۱۴۰۰



گزارش ماهانه اقتصاد ایران و جهان آبان ۱۴۰۰
تهیه شده در واحد مطالعات شرکت سرمایه گذاری دی

سال اول - آذر ماه ۱۴۰۰ - شماره ۵

تاریخ انتشار: آذر ۱۴۰۰

نشانی: تهران، خیابان ولیعصر، بالاتر از میرداماد، خیابان سرو، پلاک ۵۸، شرکت
سرمایه گذاری غدیر، طبقه سوم

ایمیل: info@deyventures.com

تلفن تماس: ۰۲۱۸۸۶۵۹۷۶۶

سنة الف الف سنة
سنة الف الف سنة

تولید؛ پشتیبانی؛ مانع زدایی

فهرست مطالب

۷ مقدمه
۹ بازارها در یک نگاه
۱۲ اقتصاد ایران
۱۳ بازار ارز و سکه
۱۹ بازار سرمایه
۲۳ بازار پول
۳۳ بازار مسکن
۳۷ صادرات
۴۱ بازارهای جهانی
۴۲ بازار فلزات گران بها
۴۴ بازار نفت، گاز، پتروشیمی
۴۸ بازار فلزات اساسی
۵۰ جمع بندی

صعود دلار

مقدمه

آفریقایی سبب افزایش ارزش طلا و کاهش شاخص دلار شد. در واکنش به این خبر قیمت نفت و گاز طبیعی در بازارهای جهانی کاهش چشمگیری را در ماه نوامبر رقم زدند. در ماه اکتبر و نوامبر قیمت اوره به دلیل کاهش عرضه، افزایش بی‌سابقه‌ای داشت در حالی که قیمت سنگ آهن به زیر مرز ۱۰۰ دلاری سقوط کرد.

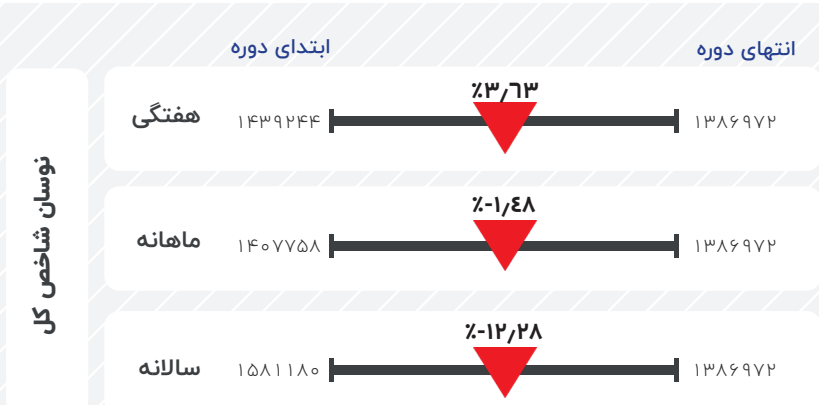
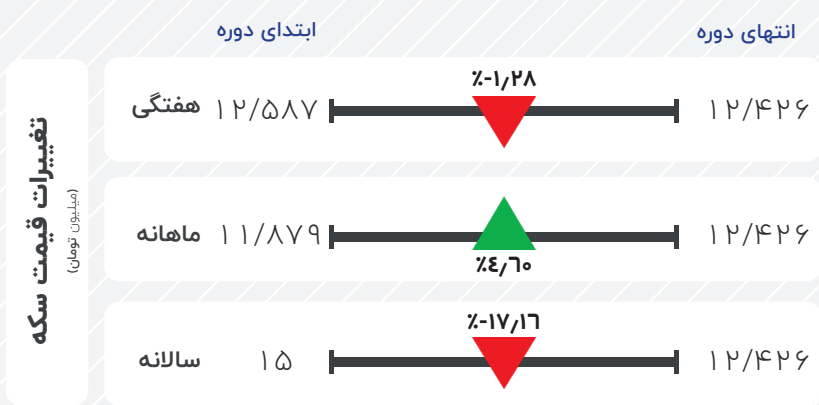
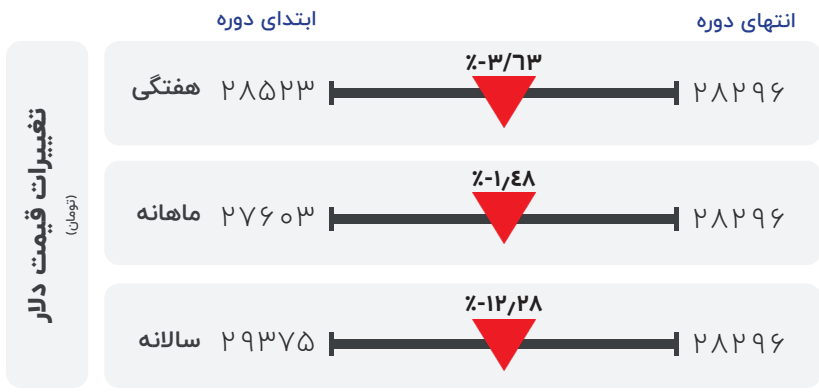
نرخ دلار در آبان ماه در پی انتشار اخبار ضدونقیض درباره سرنوشت مذاکرات احیای برجام روندی صعودی داشت تا وارد کانال ۲۸ هزارتومانی شود. قیمت سکه، نیم‌سکه و ربع‌سکه نیز تحت تأثیر افزایش قیمت دلار و همچنین افزایش قیمت اونس جهانی در آبان ماه روندی صعودی داشتند. اما در جهتی مخالف با دیگر بازارها، شاخص کل بورس و شاخص هم‌وزن در ادامه وضعیت نامساعد بازار سرمایه در آبان ماه نیز روندی نزولی داشتند. این در حالی بود که شاخص‌های پولی نشان می‌دهد در ماه مهر میزان رشد پایه پولی به بالاترین مقدار خود در سه ماه اخیر و رشد نقطه‌ای نقدینگی نیز به بالاترین حد خود در ده سال اخیر رسیده است. با اینکه سرعت رشد تورم در دومین ماه پاییز اندکی کاهش پیدا کرده است اما رکوردزنی شاخص‌های پولی انتظارات تورمی را افزایش داده است. همچنین در عملیات بازار باز بانک مرکزی رکورد تاریخی این عملیات را شکست و بیشترین بسط پول در سال جاری را رقم زد. آبان ماه شاهد شکسته شدن رکود هفت هفته‌ای بازار اولیه حراج اوراق بود که در آن ۷ هزار و ۵۳۰ میلیارد تومان به فروش رسید. در هشتمین ماه سال ۱۴۰۰ تعداد معاملات مسکن نسبت به ماه قبل از خود افزایش چشمگیری داشت. کارنامه تجاری کشور نشان می‌دهد در هفت ماه ابتدایی همچنان متانول مهم‌ترین کالای صادراتی و تلفن همراه مهم‌ترین کالای وارداتی بوده است. در بازارهای جهانی کشف سوپه خطرناک کرونای



بازار در یک نگاه

گزارشی از بازارهای مالی ایران در یک نگاه؛ شامل:

- روند تغییرات قیمت سکه طلا و ارز
- تحولات بازار سرمایه
- بررسی متغیرهای پولی
- بازار مسکن





نقدینگی (همت)

ابتدای دوره

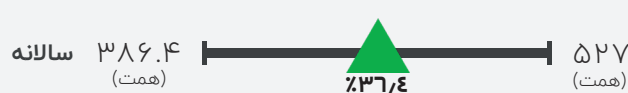
انتهای دوره



پایہ پولی (همت)

ابتدای دوره

انتهای دوره



اعتبارات قاعدهمند (میلیارد تومان)

ابتدای دوره

انتهای دوره



قیمت مسکن (میلیون تومان)

ابتدای دوره

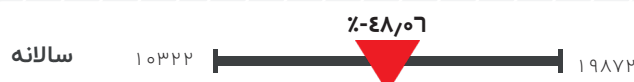
انتهای دوره



حجم معاملات مسکن (هزار میلیارد تومان)

ابتدای دوره

انتهای دوره



اوراق بدهی (هزار میلیارد تومان)



ابتدا

انتهای

تورم (درصد)





ONE HUNDRED DOLLARS
2013
ONE HUNDRED DOLLARS
OF THE UNITED STATES OF AMERICA
THIS NOTE IS LEGAL TENDER FOR ALL DEBTS, PUBLIC AND PRIVATE
JULY 4, 1776
FEDERAL RESERVE NOTE
LF 03517451 G
SERIES 2009 A
100

بازار سکه و ارز

رشد قیمت دلار در میانه پاییز

نرخ دلار در دومین ماه پاییز روند صعودی داشته و با ۳/۲ درصد رشد ماهانه در این مقطع کانال قیمتی خود را تغییر داد. این نرخ تا پیش از آبان ماه در کانال ۲۷ هزار تومان نوسان داشته که در این ماه از مرز ۲۸ هزار تومان عبور کرد. خبرهای ضدونقیض در خصوص مذاکرات هسته‌ای و خبر آزادسازی منابع ایران در روزهای پایانی ماه عامل مهم نوسان قیمت در این بازار بوده است.

به این مذاکرات بدبین شدند. با وجود گفت‌وگوها در آغاز این ماه در پی از سرگیری مذاکرات این دسته معتقد بودند ایران تضمینی می‌خواهد که آمریکا دیگر از برجام خارج نمی‌شود، ولی طرف آمریکایی همچنان راضی به چنین امری نشده است.

در حالی که بسیاری از فعالان بازار، عنوان کرده بودند که علائم مثبتی در خصوص لغو تحریم‌ها مشاهده نمی‌شود، در آغاز هفته سوم مسئولان ایرانی از مذاکرات با کشورهای اروپایی ابراز رضایت کردند. مهم‌ترین دستاورد اعلام‌شده در روزهای ابتدایی هفته سوم آن بود که طبق گفته‌های مقامات هدف این است که ما به تضمین‌هایی دست پیدا کنیم که از تکرار مجدد نقض فاحش یک توافق بین‌المللی جلوگیری کنیم. این موضوع باعث ایجاد امیدواری در ذهن معامله‌گران در خصوص آینده مذاکرات و لغو تحریم‌ها شد.

افزایش عرضه بانک مرکزی

جدا از مسئله تحریم و سیاست‌های خارجی موضوع دیگری که از اهمیت بالایی برخوردار است عرضه ارز توسط بانک مرکزی در بازار خریدوفروش دلار است. این اتفاق با صلاحدید بانک مرکزی و با افزایش دارایی‌های این نهاد صورت می‌گیرد. به عبارت دیگر آزادسازی منابع پولی ایران در بانک‌های خارج از کشور می‌تواند نقش بسزا و تأثیرگذاری را در کاهش قیمت دلار داشته باشد.

در همین رابطه در روزهای پایانی این ماه یکی از چهره‌های رسانه‌ای خبر داد بیش از ۳/۵ میلیارد دلار از منابع مسدود ایران اکنون در دسترس قرار گرفته است. در صورتی که این میزان پول وارد چرخه تجاری کشور شود از کانال افزایش واردات و افزایش عرضه در بازار احتمالاً شاهد تغییر مسیر در قیمت دلار باشیم. این موضوع باعث شد تا برخی معامله‌گران بدبینی خود را از آینده ارز کنار گذاشته و این امر کاهش تدریجی نرخ ارز را در روزهای انتهایی این ماه در پی داشت؛ اما با این حال

نرخ دلار همواره یکی از متغیرهای اقتصادی است که تغییرات آن ارتباط مستقیم با اخبار سیاسی و به خصوص روابط بین‌الملل ایران با سایر کشورها دارد. در همین رابطه بررسی روند قیمت ارز در ماه دوم پاییز نشان می‌دهد با اینکه در این مدت در اثر روابط و مناسبات سیاسی قیمت دلار روندی افزایشی را پشت سر گذاشته و کانال خود را تغییر داد، اما در پایان این ماه این مسیر صعودی متوقف شد.

رکوردهای نرخ ارز در آبان ۱۴۰۰

براساس داده‌های منتشرشده از قیمت دلار در سایت tgju.org در دومین ماه پاییز قیمت دلار ۳/۲ درصد افزایش پیدا کرده و از سطح ۲۷ هزار و ۴۰۰ تومان به ۲۸ هزار و ۳۰۰ تومان رسید.

قیمت دلار تا پایان هفته سوم این ماه روند افزایشی خود را ادامه داده و پس از آن شروع به کاهش کرد. در همین رابطه بالاترین رکورد نرخ دلار در روز بیست و دوم آبان به ثبت رسیده که برابر با ۲۸ هزار و ۶۴۰ تومان ثبت‌شده و پس از برخورد به سقف خود در این روز تا پایان این ماه روند نزولی پیدا کرد. عامل این رخداد را می‌توان در پی اخبار منتشرشده در خصوص مذاکرات هسته‌ای ردیابی کرد.

دو عامل مهم در نوسان آبانی دلار

در روزهای ابتدایی آبان ماه در اثر اعلام اخباری مبنی بر شروع مذاکرات در یک ماه آینده عده‌ای از معامله‌گران



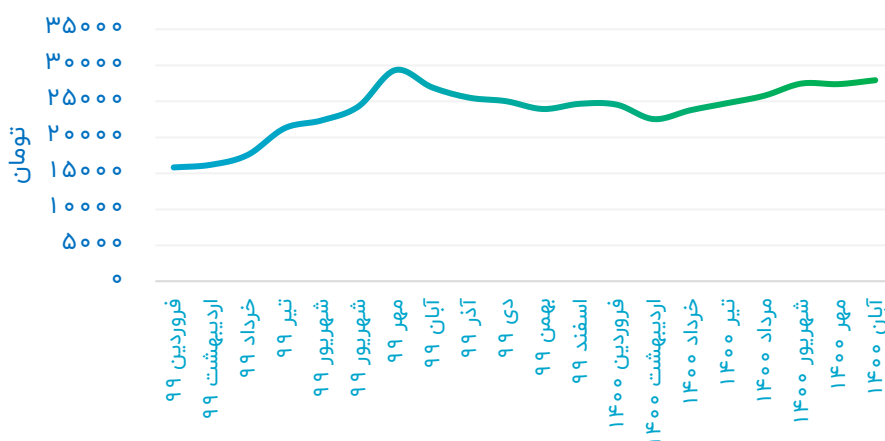
رشد قیمت سکه در آبان ۱۴۰۰

قیمت اونس جهانی و نرخ ارز در دومین ماه پاییز تأثیری هم‌جهت را در قیمت سکه داشته و موجب شدند در نهایت این فلز گرانبهای داخلی با ۴.۶ درصد رشد از کانال ۱۱ میلیون تومان جدا شود. این افزایش موجب شد تا قیمت سکه در ۲۲ آبان بیشترین مقدار خود در این ماه را ثبت کند که برابر با ۱۲ میلیون و ۶۰۰ هزار تومان بود.

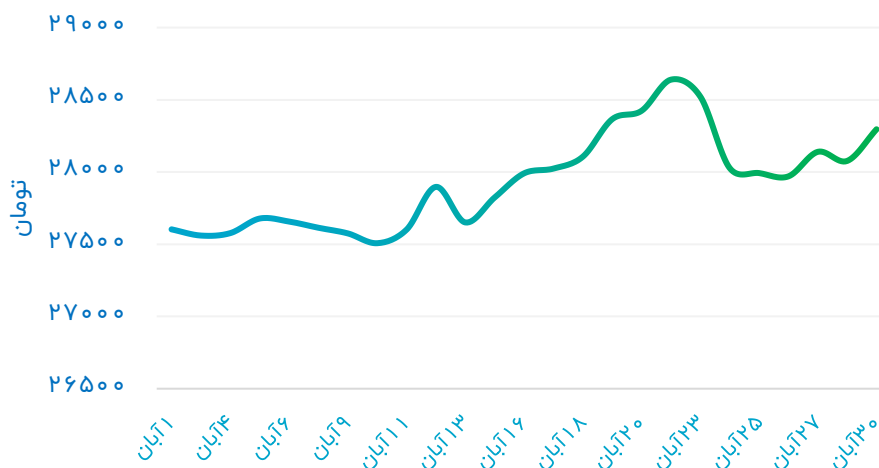
تغییرات قیمت در بازار سکه همواره متأثر از دو عامل است، نرخ ارز و قیمت جهانی اونس طلا. البته به نوعی می‌توان گفت تأثیر مهم‌تر را اخبار و کنش‌های سیاسی در درون و خارج از کشور و همچنین رویدادهای مهم در روابط بین‌الملل بر نوسان این متغیرها می‌گذارند.

هنوز دسته مهمی از معامله‌گران نسبت به آینده مذاکرات و آزادسازی منابع مشکوک هستند که دلیل این اتفاق عدم تحقق وعده‌های قبلی در ذهن این دسته از معامله‌گران است. این بدبینی خود عاملی بود که از کاهش سریع‌تر نرخ ارز جلوگیری کرد.

روند ماهانه قیمت فروش دلار آزاد



روند نرخ دلار در آبان ماه ۱۴۰۰



تغییر کانال در قیمت سکه امامی

روند همسوی نیمسکه و ربعسکه با نرخ دلار

در ادامه با توجه به تغییرات نرخ ارز قیمت نیمسکه و ربعسکه نیز روندی مشابه را با قیمت دلار در بازار آزاد به ثبت رساندند.

در همین رابطه قیمت نیمسکه از سطح ۶ میلیون و ۱۰۰ هزار تومان تقریباً ۵ درصد افزایش یافته و در نهایت در مرز ۶ میلیون و ۴۰۰ هزار تومان قرار گرفت. بالاترین میزان این متغیر نیز در میانه ماه آبان در روز بیست و دوم ماه به ثبت رسید که معادل با ۶ میلیون و ۶۳۰ هزار تومان بوده است.

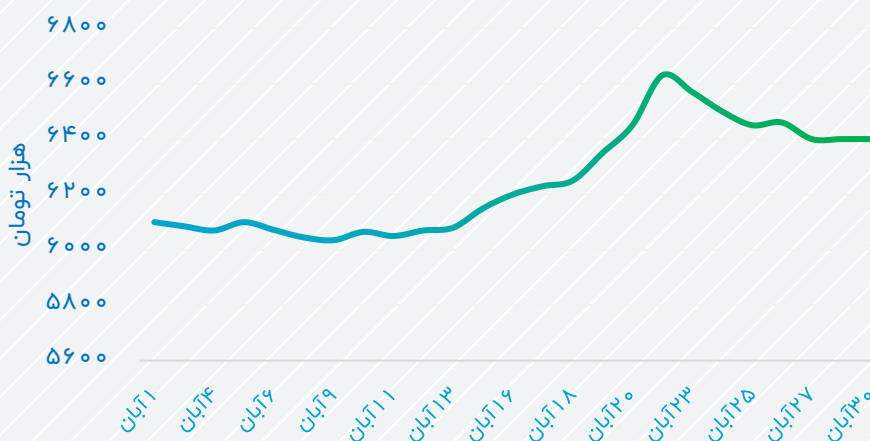
در ربعسکه نیز در این مدت قیمت‌ها از مرز ۳ میلیون و ۷۰۰ هزار تومان با ۴.۲ درصد رشد به ۳ میلیون و ۷۰۰ هزار تومان ارتقا پیدا کرد. این بخش از سه‌گانه مهم فلز گران‌بهای داخلی کمترین رشد را در میان سایرین داشته است. با این حال همسو با دیگر بخش‌ها در روز ۲۲ آبان ماه هم‌زمان با ثبت بالاترین میزان در نرخ ارز قیمت ربعسکه نیز به بیشینه خود در این ماه رسیده که برابر با ۳ میلیون و ۸۶۰ هزار تومان بوده است.

قیمت سکه امامی در ماه دوم پاییز از کانال ۱۱ میلیون تومان جدا شده و در محدوده ۱۲ میلیون تومان قرار گرفت. بررسی قیمت این فلز گران‌بهای داخلی نشان می‌دهد قیمت سکه امامی در آغاز آبان ماه در سطح ۱۱ میلیون و ۸۸۰ هزار تومان قرار داشت که با ۴.۶ درصد افزایش به ۱۲ میلیون و ۴۳۰ هزار تومان رسید.

در بررسی آمارهای به ثبت رسیده از این متغیر در آبان ماه در سایت شبکه اطلاع‌رسانی نرخ ارز و طلا مشاهده می‌شود قیمت سکه امامی همانند نرخ دلار تا روز ۲۲ آبان ماه روندی صعودی داشته و پس از آن با کاهش در نرخ ارز این متغیر نیز روندی نزولی به خود گرفته است.

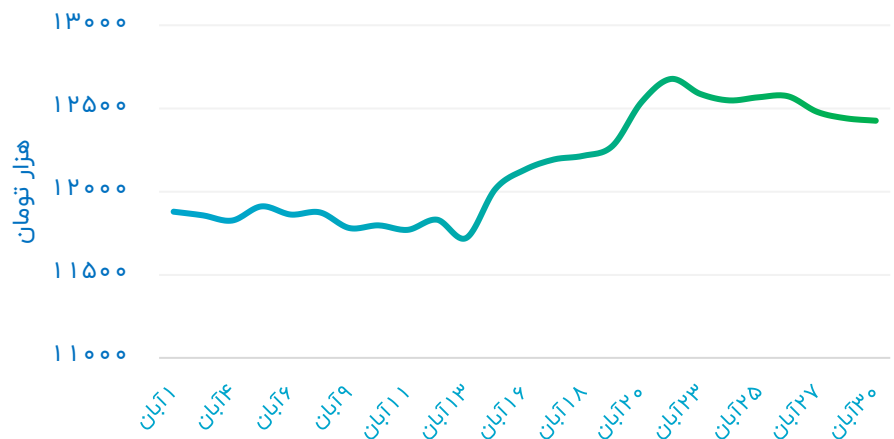
در این مقایسه مشاهده می‌شود در روز ۲۲ آبان ماه قیمت سکه امامی مرز ۱۲ میلیون و ۶۰۰ هزار تومان را فتح کرده و بالاترین میزان خود را در این ماه به ثبت رسانید. پس از آن با کاهش ملایم و نامطمئن در پایان این ماه در سطح ۱۲ میلیون و ۴۳۰ هزار تومان قرار گرفت.

روند قیمت روزانه نیم سکه در آبان ۱۴۰۰



منبع: شبکه اطلاع‌رسانی طلا و ارز tjgu.org

روند قیمت روزانه سکه امامی در آبان ۱۴۰۰

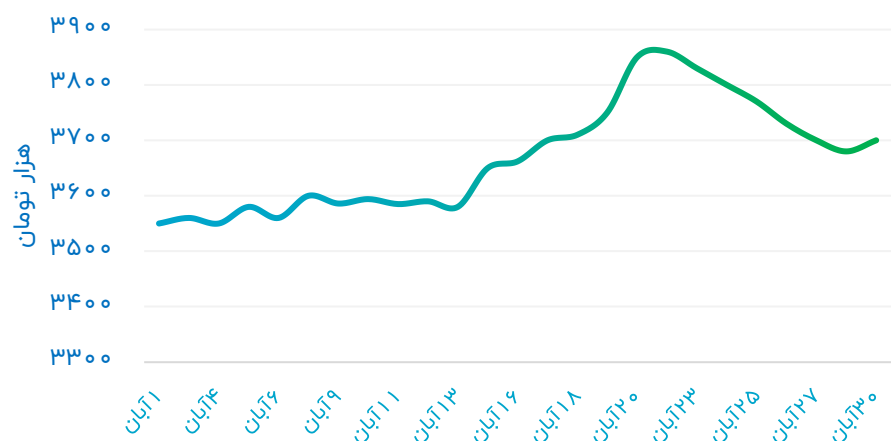


عوامل نوسان بازار سکه

به عبارت دیگر آن دسته از عواملی که موجب افزایش در نرخ ارز می‌شوند در این بازار نیز نمود پیدا کرده‌اند. عواملی همانند اخبار منتشر شده در خصوص برپایی مذاکرات و احتمال لغو تحریم‌ها که با توجه به اذهان معامله‌گران منجر به واکنش‌های مختلف می‌شود.

اتفاق دیگری هم که در این ماه توانست از کانال دلار بر قیمت سکه نیز اثرگذار باشد خبری مبنی بر آزادسازی ۳.۵ میلیارد دلار از پول‌های بلوکه شده ایران و سرریز شدن این منبع به داخل کشور بود. این اتفاق که قیمت دلار را تحت الشعاع خود قرارداد قیمت سکه را نیز دستخوش تغییر کرد. البته عامل دیگر در این افزایش و روند صعودی در قیمت سکه، افزایش قیمت اونس جهانی و روند افزایشی آن تا اواخر آبان بوده است. این موضوع نیز همسو با قیمت دلار نقش هم‌جهتی را در شکل‌گیری روند قیمت‌ها در فلز گران‌بهای داخلی داشته‌اند.

روند قیمت روزانه ربع سکه در آبان ۱۴۰۰



سکه امامی



۱۱۷,۴۵۰,۰۰۰

کمترین قیمت سکه



۱۲۷,۷۲۰,۰۰۰

بیشترین قیمت سکه

سکه بهار آزادی



۱۱۳,۹۹۰,۰۰۰

کمترین قیمت سکه



۱۲۶,۰۶۰,۰۰۰

بیشترین قیمت سکه



بازار سرمایه

افت شاخص بورس در میانه پاییز

بررسی آمارهای بازار سرمایه در ماه دوم پاییز نشان از افت جمعی شاخص‌های بورس در این ماه داشته است. طبق آمارهای منتشرشده از بورس تهران در آبان ماه شاخص کل و شاخص هموزن مسیری نزولی را رقم زدند و افت ماهانه هرکدام بیش از ۳ درصد بوده است. در حالی که در سال گذشته وضعیت بازار بورس مناسب بود و شاخص این بازار به رکوردهای تاریخی دست پیدا کرده بود، اما اکنون به دلیل عوامل مختلف، ماه‌ها است که وضعیت این بازار و سرمایه‌گذاران در آن مناسب نیست.

افت شاخص کل بورس در آبان

۱۴۰۰

نخستین شاخص در بررسی آمارها و عملکرد بورس شاخص کل است. این شاخص در آبان ماه در ابتدا شیب نزولی شدیدی داشت، اما پس از برخورد به کف خود در نهم این ماه روندی صعودی به خود گرفت. به طور کلی روند شاخص کل نشان از تجربه یک قله و یک کف نسبی در این ماه داشته است.

در نهایت این متغیر با افت ۳/۴ درصدی از ۱ میلیون و ۴۰۷ هزار و ۷۵۸ واحد در پایان مهر ماه به ۱ میلیون و ۳۸۶ هزار و ۹۷۲ واحد رسید. بالاترین سطح شاخص کل در روز ۱۹ آبان ماه بوده که برابر با ۱ میلیون و ۴۵۶ هزار و ۴۷۹ واحد بوده است.

روند نزولی در شاخص هموزن

در شاخص کل بورس، وزن شرکت‌های بزرگ‌تر در شاخص نیز مورد ارزیابی قرار می‌گیرد و به نوعی ضعف در این شاخص به شمار می‌آید؛ اما در صورتی که وزن تمام شرکت‌ها را یکسان در نظر بگیریم این ضعف برطرف شده و دقت بالاتری را از میزان عملکرد بورس در هر مقطع ارائه می‌دهد. این متغیر که شاخص هموزن نام دارد در ماه دوم پاییز مسیری منطبق بر

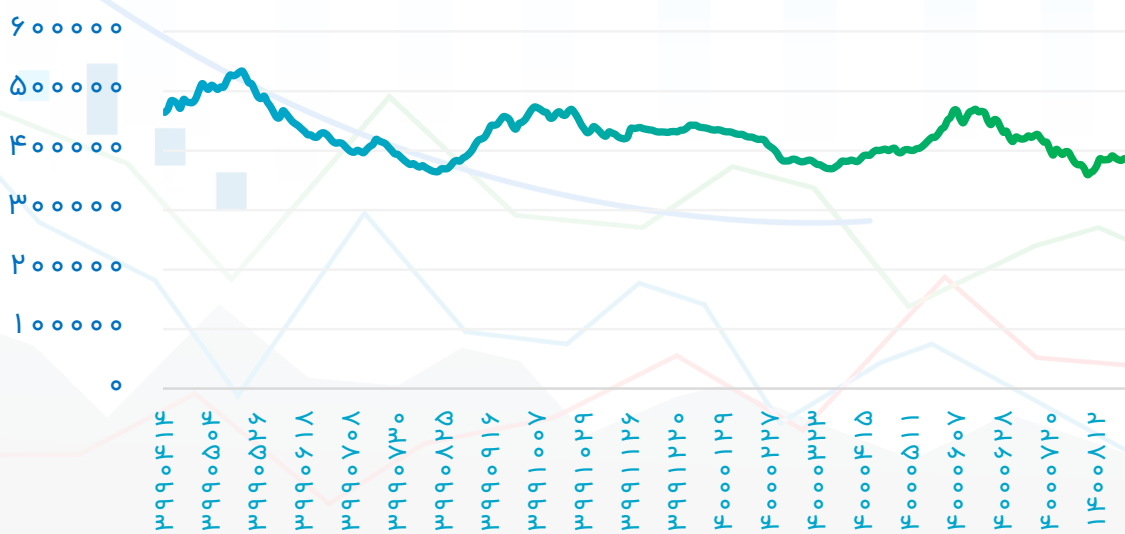
شاخص کل را پیموده و مینیمم و ماکزیمم نسبی خود را در روزهای نهم و نوزدهم آبان به ثبت رسانده است. مقایسه شاخص هموزن در انتهای آبان و مهر نشان می‌دهد در طول یک ماه این شاخص از سطح ۳۸۸ هزار و ۸۴ واحد ۳/۵ درصد کاهش داشته و به ۳۸۳ هزار و ۳۲۷ واحد تقلیل پیدا کرده است.

کاهش ۱۸ درصدی در ارزش معاملات

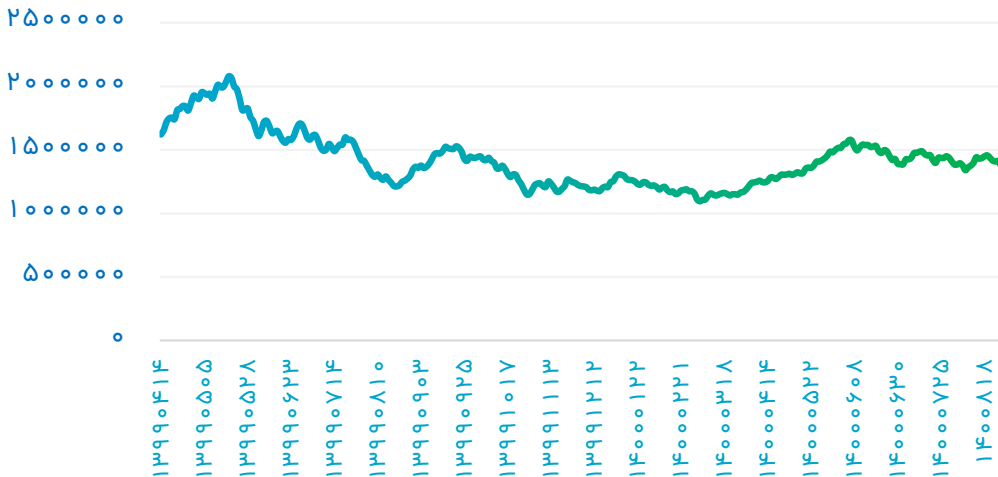
یکی دیگر از شاخص‌های مهم و تأثیرگذار در بازار سرمایه ارزش کل معاملات و معاملات خرد است. در آمارهای این دو شاخص در ماه میانی پاییز ۱۴۰۰ مشاهده می‌شود به طور متوسط ارزش کل معاملات در این مقطع سی‌روزه به طور میانگین برابر با روزی ۱۸ هزار و ۶۹۳ میلیارد تومان بوده که در مقایسه با ماه قبل ۱۸/۳ درصد کاهش داشته است.

این رقم در خصوص معاملات خرد صورت گرفته به طور میانگین برابر با ۶ هزار و ۵۱۹ میلیارد تومان بوده که افتی ۱۹/۲ درصدی را در مقایسه با ماه قبل به ثبت رسانده است.

روند یک ساله شاخص هموزن تا پایان آبان ۱۴۰۰



روند یک ساله شاخص کل تا پایان آبان ۱۴۰۰



کاهش خروج پول حقیقی و مزاد تقاضا

در بررسی داده‌های دیگر بوردی در ماه آبان مشخص می‌شود به طور میانگین روزانه در آبان ۳۱۴ میلیارد تومان پول از بورس خارج شده که در مقایسه با ماه قبل این خروج ۱۰ درصد کاهش داشته است. در اولین ماه پاییز میزان خروج پول در سطح روزانه ۳۵۲ میلیارد تومان قرار داشت.

ارزش تقاضا در بازار سرمایه نیز در دومین ماه پاییزی سال جاری به صورت میانگین برابر با ۲۷۶ میلیارد تومان بوده که در مقایسه با ماه قبل ۲۷ درصد کاهش داشته است. این در حالی است که میانگین روزانه ارزش صفهای فروش در این ماه برابر با ۲۶۴ میلیارد تومان بوده که تنها ۲ درصد نسبت به ماه قبل افت داشته است.

این عدم تناسب در میزان کاهش در ارزش صفهای تقاضا و فروش موجب شد تا مزاد تقاضای روزانه در بورس که در ماه گذشته برابر با ۱۰۷ میلیارد تومان بود با ۸۸ درصد کاهش به ۱۲ میلیارد تومان تقلیل پیدا کند.



بانک مرکزی جمهوری اسلامی ایران
یکصد هزار ریال

50

بانک مرکزی جمهوری اسلامی ایران

ایران پست

ایران پست

بانک مرکزی جمهوری اسلامی ایران

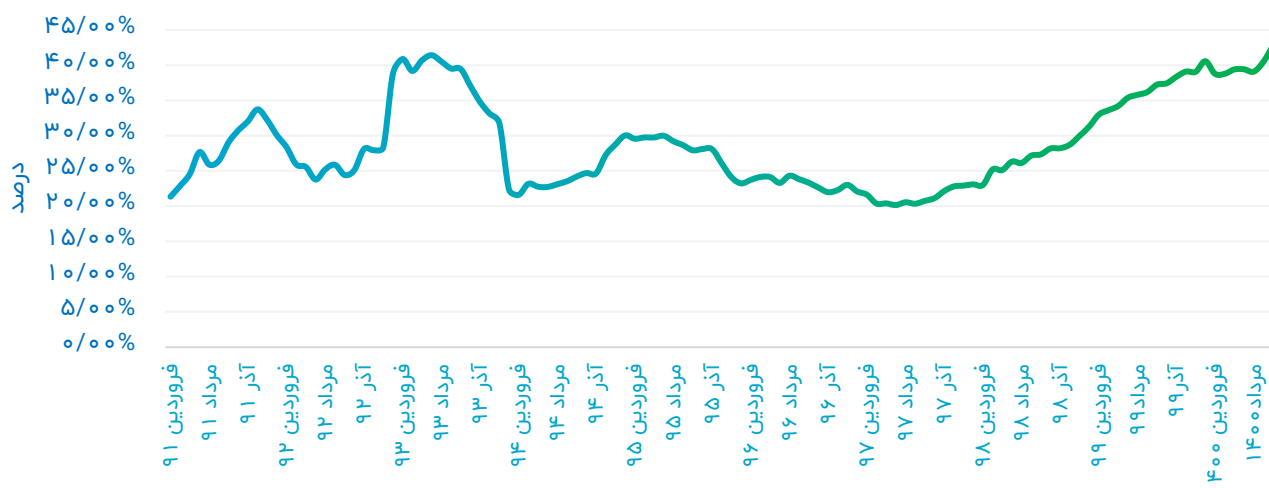
50

بازار پول

رکورد زنی رشد نقدینگی در اولین ماه پاییز

در اولین ماه پاییز پایه پولی در کشور به ۵۲۷ هزار میلیارد تومان رسیده و بالاترین رشد را در سه ماه اخیر به ثبت رسانده است. بررسی میزان نقدینگی نیز در کشور نشان می‌دهد رشد نقطه‌ای این شاخص به بالاترین میزان خود در ده سال اخیر رسیده که می‌تواند بار خطرناکی را از لحاظ تورمی برای جامعه به همراه داشته باشد.

رشد رشد نقطه‌ای نقدینگی در ۱۰ سال گذشته



منبع: وبسایت بانک مرکزی

درصد رسیده بود. روند این سه ماه حاکی از سیر صعودی ماهانه در این متغیر داشته اما بررسی نقطه‌ای نشان می‌دهد هنوز رشد نقطه‌ای روندی نزولی دارد.

در همین خصوص مقایسه حجم پایه پولی در مهر ماه سال جاری با موقعیت مشابه خود در سال گذشته نشان‌دهنده رشد ۳۶/۴ درصدی این شاخص در اولین ماه پاییزی سال ۱۴۰۰ بوده است. این در حالی است که در تیرماه رشد نقطه به نقطه پایه پولی برابر با ۴۲/۶ درصد بوده و در ماه‌های بعد این رشد با کاهشی ممتد مواجه شده است.

رکورد زنی بی‌سابقه در نقدینگی مهر ماه

در مهر ماه حجم نقدینگی در کشور برابر با ۴ هزار و ۲۲۹ هزار میلیارد تومان بوده که در مقایسه با ماه قبل ۳/۹ درصد افزایش پیدا کرده است.

در ادبیات اقتصادی همواره از این متغیر به عنوان متغیر تورم ساز یاد می‌شود. در همین رابطه مقایسه میزان نقدینگی در این ماه با موقعیت مشابه خود در سال گذشته نشان می‌دهد یک هزار و ۲۶۸ هزار میلیارد تومان به نقدینگی کشور در مدت یک سال گذشته

به طور کلی متغیرهای کلان اقتصادی اعم از پایه پولی و نقدینگی در کشور از اهمیت به سزایی برخوردار هستند و زمانی که این متغیرها در کشور روند صعودی پیدا کنند در صورت عدم هم‌خوانی تولید با این شاخص‌ها می‌توان منتظر واکنش‌های تورمی و در ادامه کاهش قدرت خرید در جامعه بود. در همین رابطه کارنامه متغیرهای پولی در اولین ماه پاییز منتشر شده که نشان از دو رکورد مهم در بخش نقدینگی داشته است.

رشد صعودی در پایه پولی

طبق گزارشی که بانک مرکزی در خصوص متغیرهای کلان اقتصادی در ماه اول پاییز منتشر کرده است حجم پایه پولی در کشور در اولین ماه پاییز به ۵۲۷ هزار میلیارد تومان رسیده که نسبت به ماه گذشته ۱/۵۴ درصد رشد را ثبت کرده است. بررسی‌های آماری نشان می‌دهد مطالبات بانک مرکزی از بانک‌ها و خالص دارایی‌های خارجی بانک مرکزی بیشترین سهم را از این رشد در پایه پولی داشته‌اند.

در مهر ۱۴۰۰ رشد ۱/۵ درصدی در پایه پولی در حالی رخ داد که رشد ماهانه پایه پولی در مردادماه منفی شده و در ماه بعد به ۰/۵۸



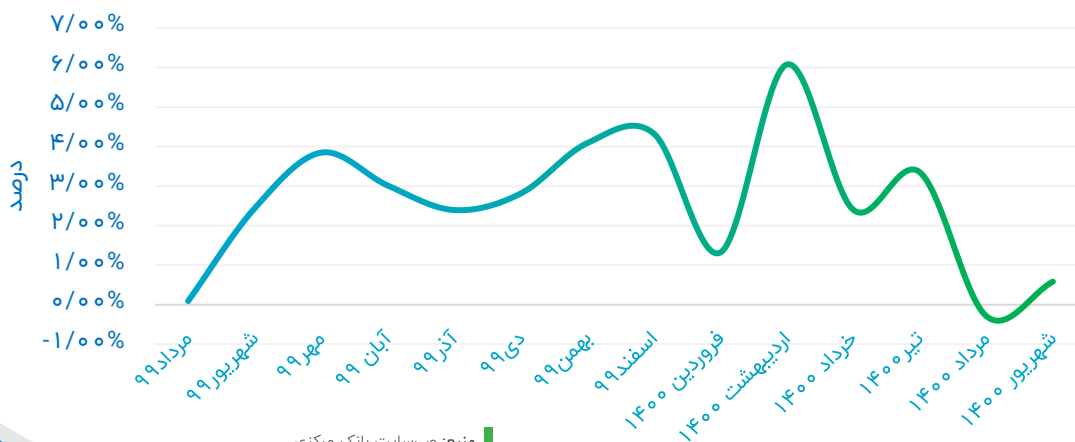
افزوده شده که به لحاظ رشد معادل با ۴۲٫۸ درصد بوده است.

مقایسه این رشد با ماه‌های قبل مشاهده می‌شود این بیشترین رشد ثبت شده نقدینگی در تمام ماه‌های سپری شده در ۱۰ سال گذشته بوده است. به عبارت دیگر رکورد ده ساله رشد سالانه این شاخص در اولین ماه پاییز شکسته شده و در بالاترین سطح خود قرار گرفته است.

در گزارشی که بانک مرکزی در این خصوص منتشر کرده دلیل این رشد بالا را اضافه شدن اطلاعات خلاصه دفترکل دارایی‌ها و بدهی‌های بانک مهر اقتصاد به اطلاعات خلاصه دفترکل دارایی‌ها و بدهی‌های بانک سپه (به واسطه ادغام بانک‌های متعلق به نیروهای مسلح در بانک سپه) می‌داند و اعتقاد دارد

این امر صرفاً ناشی از افزایش پوشش آماری بوده و واجد آثار پولی و تورمی به لحاظ افزایش نقدینگی نیست. این نهاد باور دارد که رشد حقیقی نقدینگی در این ماه برابر با ۴۰٫۱ درصد بوده، که ۲٫۷ واحد درصد نقدینگی بار افزایشی پولی و تورمی در جامعه ندارد و در ادامه این رقم تعدیل پیدا خواهد کرد؛ اما نکته مهم آنجاست که حتی اگر رقم حقیقی را ۴۰٫۱ درصد در نظر بگیریم باز هم سطح رشد نقدینگی در مقایسه با ده سال گذشته در مرتبه بالایی قرار داشته و قابلیت تورمزایی بالایی دارد.

روند رشد ماهانه پایه پولی در اقتصاد ایران



منبع: وبسایت بانک مرکزی

تورم بالای روستاها در ماه دوم پاییز

تورم آبان ماه در تمام چارچوب‌های ماهانه و نقطه‌ای نسبت به مهر ماه کمتر شده و از سرعت رشد آن کاسته شد. با این وجود در این ماه تورم ماهانه روستاها به دلیل افزایش بیشتر در بخش خوراکی‌ها بالاتر از مناطق شهری به ثبت رسید. در مقایسه نقطه به نقطه نیز تورم نقطه‌ای روستایی بالاتر از شهری ثبت شده که در نتیجه رشد بیشتر سالانه بخش غیر خوراکی‌ها در مناطق روستانشین بوده است. تغییرات شاخص قیمت مصرف‌کننده در هر بازه زمانی بیانگر تورم در آن مقطع است. این تغییرات به نوعی رشد عمومی قیمت‌ها در هر مقطع را نشان داده و می‌تواند نقش کلیدی در تصمیم‌گیری‌های کلان اقتصادی داشته و یکی از شاخص‌های رفاه در هر منطقه باشد. این متغیر را می‌توان طبق تعریف در دو قالب مورد ارزیابی قرارداد؛ تورم ماهانه و نقطه‌ای.

۳.۷ درصد به ثبت رسیده است که در آبان ماه با ۱.۲ واحد درصد کاهش به ۲.۵ درصد رسید. به عبارت دیگر از سرعت تورم در پاییز کاسته شده است.

این کاهش به گروه‌های کوچک‌تر نیز منتقل شده و موجب شد که سطح تورم در تمام گروه‌های کالایی از ۷ درصد پایین‌تر باشد. در همین رابطه گروه «محصولات خوراکی طبقه‌بندی نشده در جای دیگر» در گروه خوراکی‌ها در این ماه بالاترین میزان تورم را ثبت کرده‌اند که برابر با ۶.۱ درصد بوده است. کمترین سطح تورم ماهانه نیز در گروه ارتباطات در بخش غیر خوراکی‌ها رقم خورد که معادل با ۱ درصد بوده است.

تعمیم بررسی تورم ماهانه در خوراکی‌ها و غیر خوراکی‌ها در مناطق روستایی و شهری نشان می‌دهد سرعت تورم در تمام بخش‌ها در این ماه کاهشی بوده است. با این حال بالاتر بودن تورم در بخش خوراکی‌ها موجب شده تا تورم روستایی معادل با ۲.۷ درصد ثبت شده و ۰.۳ واحد درصد بالاتر از مناطق شهری قرار بگیرد.

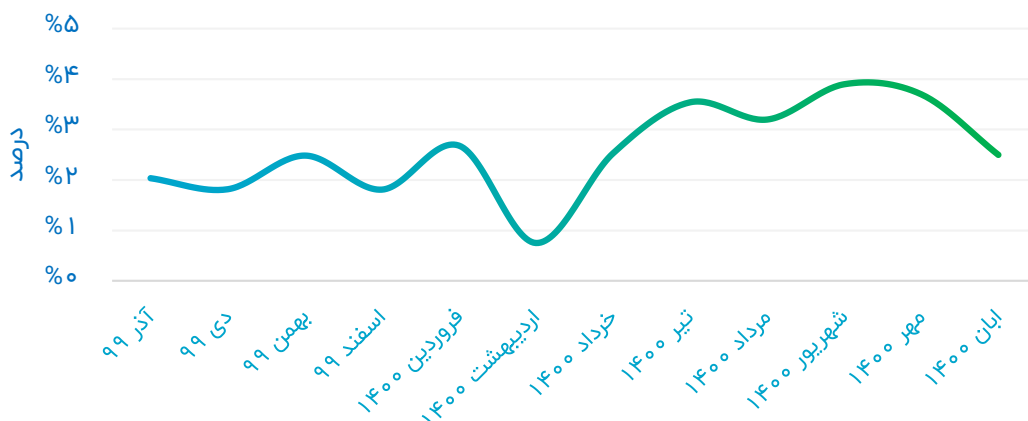
کاهش سرعت تورم ماهانه در آبان ماه

مقایسه شاخص قیمت مصرف‌کننده در آبان با ماه گذشته نشان می‌دهد تورم ماه اخیر اندکی نسبت به مهر ماه تنزل پیدا کرده است. در نخستین ماه پاییز مقدار شاخص تورم برابر با

کاهش سرعت تورم نقطه‌ای در آبان

در صورتی که شاخص قیمت مصرف‌کننده با موقعیت مشابه خود در سال گذشته مقایسه شود حاصل تورم نقطه‌ای خواهد بود. در ماه میانی پاییز تورم نقطه‌ای نیز مانند تورم ماهانه

روند تورم ماهانه در ایران



منبع: مرکز آمار ایران



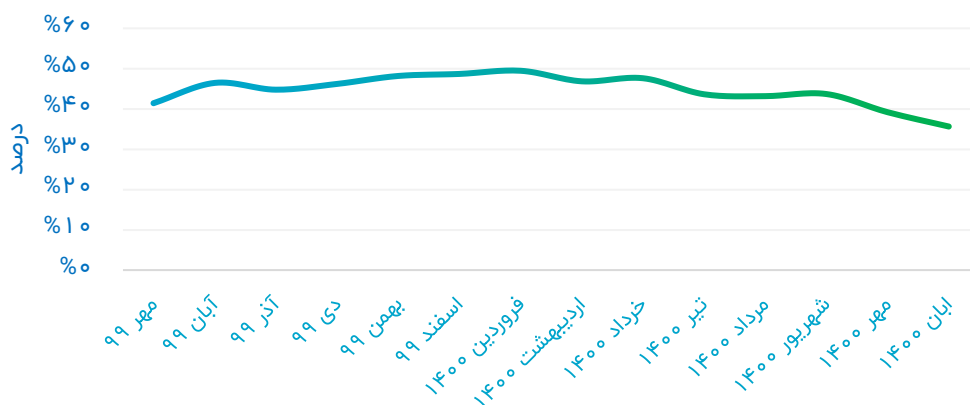
در بررسی نقطه‌ای تورم در مناطق شهری و روستایی در دو بخش خوراکی و غیرخوراکی نیز مشاهده می‌شود تورم نقطه‌ای در روستاها با ثبت ۳۷.۴ درصد ۲.۱ واحد درصد بالاتر از مناطق شهرنشین بوده است.

در این مقایسه عامل بالاتر بودن تورم در مناطق روستایی را می‌توان به بالاتر بودن تورم در بخش غیرخوراکی در مناطق روستایی دانست که سهم بیشتری از مصرف روستایی‌ها را در بر می‌گیرد. طبق داده‌های مرکز آمار در این بخش تورم نقطه‌ای روستاها برابر با ۳۲.۵ درصد بوده که از این متغیر در مناطق شهری ۲.۷ واحد درصد بالاتر بوده است.

از این متغیر کمتر بوده و با ۳.۵ واحد درصد کاهش در نهایت به ۳۵.۷ درصد رسیده است. در صورتی که این تورم را مانند مقایسه ماهانه در گروه‌های کوچک‌تر بررسی کنیم مشاهده می‌شود تورم نقطه‌ای کالاها کم‌تر از سطح ۷۱ درصد بوده است.

در همین رابطه گروه «شیر، پنیر و تخم‌مرغ» در شاخه خوراکی‌ها بالاترین تورم را در این ماه داشته که برابر با ۷۰.۹ درصد بوده است. گروه ماهی‌ها و صدف‌داران نیز در این ماه در رتبه دوم کالاهای خوراکی قرار داشته‌اند که تورمی معادل با ۶۳.۲ درصد داشته‌اند. از سوی دیگر بخش ارتباطات که در قاب ماهانه نیز کمترین تورم را ثبت کرده بود در این مقایسه نیز کمترین سطح را داشته که برابر با ۱.۲ درصد بوده است.

روند تورم نقطه‌ای در یکسال اخیر



منبع: مرکز آمار ایران

رکورد زنی نرخ بهره همراه با بسط بی‌سابقه در بازار باز

بسط پول بانک مرکزی در بازار باز رکورد تاریخی این عملیات در ایران را شکسته و به بیشترین سطح هفتگی خود رسید. بررسی‌ها نشان از ثبت دو رکورد دیگر نیز داشته است: نرخ سود بسط پول در این بازار به بالاترین سطح خود در سال جاری رسیده و در ادامه در بازار بین‌بانکی نیز نرخ بهره رکورد ۱۱ ماهه را شکست.

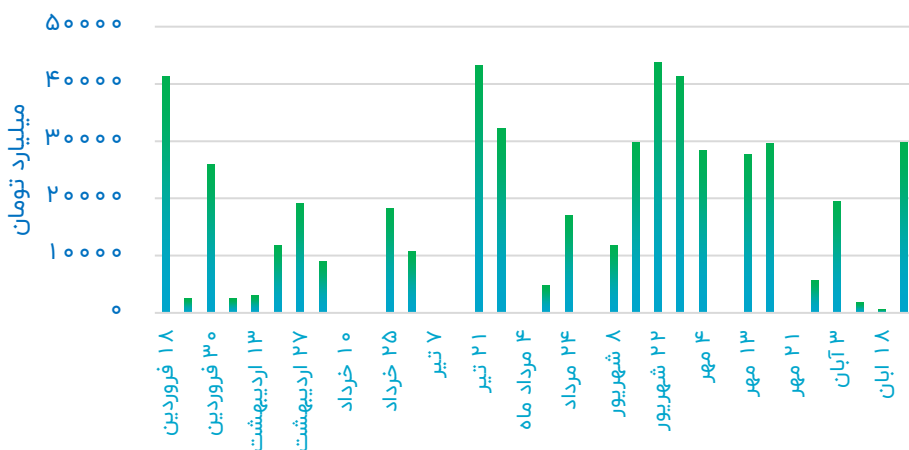
بانک مرکزی همواره از دو طریق می‌تواند در وضعیت نقدینگی بانک‌ها مداخله کرده و با تصمیمات خود این مورد را در نهادهای مالی مدیریت کند. علاوه بر آن می‌تواند با سیاست‌های مستقیم و غیرمستقیم خود نرخ بهره را نیز دستخوش تغییر نماید. این دو بازار عبارت‌اند از بازار باز و بازار بین‌بانکی.

شکسته شده و بانک مرکزی در یک هفته ۳۴ هزار و ۴۴۰ میلیارد تومان پول را در این بازار تزریق کرده است.

آمارها نشان می‌دهد طی ماه دوم پاییز از سوی بانک‌ها ۱۴۶ هزار و ۵۸۰ میلیارد تومان اوراق به بانک مرکزی پیشنهاد شده که در همین مدت مجموعاً بانک مرکزی با ۱۲۸ هزار و ۴۳۰ میلیارد تومان آن موافقت کرده است. به عبارت دیگر در این ماه بانک مرکزی با ۸۷ درصد اوراق پیشنهادی بانک‌ها موافق بوده که نشان از تطابق نیازمندی‌های نهادهای مالی با سیاست‌های بانک مرکزی در این ماه داشته است.

در بررسی ویژگی اوراق به فروش رسیده مشاهده

روند اعتبارات قاعده‌مند در سال ۱۴۰۰



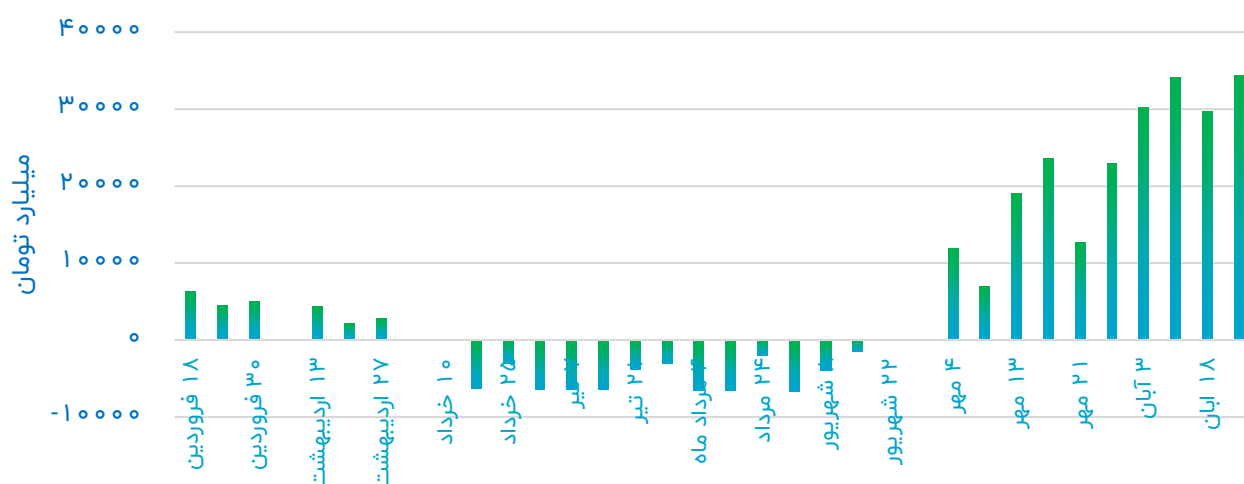
منبع: وبسایت بانک مرکزی

رکورد زنی بسط نقدینگی در بازار باز

بانک مرکزی هر هفته در بازار باز متکی بر صلاحیت خود با خرید اوراق پیشنهادی بانک‌ها اقدام به بسط پول در نهادهای مالی مقروض و صاحب اوراق می‌کند. این اوراق همواره سررسیدی معلوم داشته و نرخ سودی مشخص که هر دو توسط بانک مرکزی در این بازار تعیین می‌شود. به این معنا که باید بانک‌ها در سررسید تعیین شده مبلغ وام گرفته شده را با محاسبه نرخ سود، بازگردانده و اوراق خود را تحویل بگیرند. در همین رابطه در هفته‌های آبان سال جاری میزان بسط نقدینگی از سوی بانک مرکزی در بانک‌ها هر هفته تقریباً فراتر از مرز ۳۰ هزار میلیارد تومان بوده و رکورد بسط پول در این بازار را شکسته است.

طبق آمارهای اعلام شده از سوی بانک مرکزی در این خصوص مشاهده می‌شود در هفته‌های پایانی آبان ماه حتی رکورد بسط هفتگی پول در تاریخ عملیات بازار باز

روند قبض و بسط پول در بازار باز سال ۱۴۰۰



منبع: وبسایت بانک مرکزی

۲۲ درصد عودت دهند. بررسی‌های آماری نشان از کاهش اعتبارات قاعده‌مند بانک مرکزی به بانک‌ها در ماه آبان در مقایسه با مهر ماه داشته است.

طبق آمار بانک‌ها به طور میانگین در این ماه هفته‌ای ۱۲ هزار و ۹۲۵ میلیارد تومان از بانک مرکزی در این بازار استقرض کرده‌اند که نسبت به همین رقم در ماه مهر ۲۲.۱۴ درصد کاهش داشته است. نرخ سود موزون در این بازار یا همان نرخ بهره نیز با روند افزایشی مواجه شده و به قله خود در بازه ماه اخیر رسید. این رقم در ابتدای آبان برابر با ۲۰.۳۱ درصد بود که در انتها به ۲۰.۹۴ درصد رسید.

می‌شود در حالی که تاریخ سررسید اوراق در تمام هفته‌های انبساطی بازار باز در حدود هفت روز ثابت باقی‌مانده، اما نرخ سود در این بازار مسیری صعودی داشته است.

در همین رابطه نرخ سود بسط پول در این بازار در هفته‌های ابتدایی این ماه برابر با ۱۹.۲۵ درصد بوده که در نهایت با افزایشی ممتد به ۱۹.۸ درصد رسیده و ۰.۵۵ واحد درصد افزایش پیدا کرد.

روند کاهش اعتبارات قاعده‌مند

بازار دیگری که بانک مرکزی در آن به صورت غیرمستقیم نرخ بهره را کنترل می‌کند بازار بین‌بانکی است. نرخ سود در این بازار در صورت حرکت می‌کند که آن را بانک مرکزی به صورت دستوری تعیین می‌کند. این دالان از ۱۴ تا ۲۲ درصد است. در صورتی که بانک‌های مقروض در این بازار از بانک مرکزی اقدام به استقرض پول کنند وام را باید در سقف نرخ سود خود یعنی



قفل بازار اولیه حراج، باز شد

سکوت بازار اولیه حراج اوراق بدهی در آبان ماه پس از ۷ هفته شکست و ۷ هزار و ۵۳۰ میلیارد تومان اوراق در این بازار به فروش رسید. این اتفاق با مشارکت قابل توجه بورسی‌ها همراه بوده اما نهادهای مالی در این عملیات سهم اندکی داشتند. بررسی‌ها همچنین نشان از سطح بالای نرخ سود و کاهش در سررسید اوراق داشته است.

فروش اوراق بوده که با اخذ مجوز جدید باز هم این بازار رونق گرفت.

در همین زمینه در هفته منتهی به ۲۵ آبان ماه هفته نوزدهم بازار اولیه اوراق برگزار شده و طی آن ۷۵.۳ درصد اوراق پیشنهادی دولت به فروش رسید. در این هفته به طور کلی در حدود ۱۰ هزار میلیارد تومان اوراق از سوی دولت به نهادهای تأمین سرمایه و بانکها پیشنهاد شده بود که ۷ هزار و ۵۳۰ میلیارد تومان آن فروخته شد.

در این میان ۶ هزار و ۶۱۰ میلیارد تومان را بورسی‌ها و تنها ۹۲۰ میلیارد تومان را نهادهای مالی خریداری کردند که نشان از افت قابل توجه مشارکت بانکها در این بازار دارد. به طور کلی از تمام اوراق فروخته شده تاکنون در سال جاری (طی ۱۹ مرحله سپری شده) ۵۷ درصد اوراق را نهادهای تأمین سرمایه و ۴۳ درصد را بانکها خریداری کرده‌اند.

دلیل این کاهش در مشارکت بازار اولیه از سوی

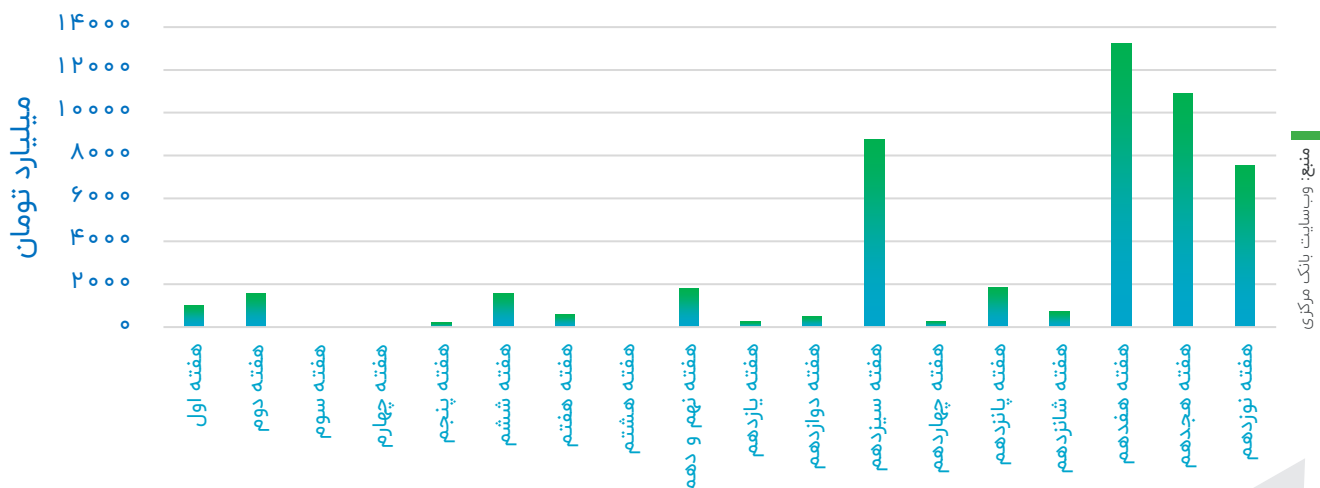
از سال گذشته دولت بازاری را راه‌اندازی کرد تا از طریق آن بتواند کسری بودجه خود را از مسیری غیر ترمی جبران کند. بازار اولیه حراج اوراق بدهی که در سال جاری نیز برگزار شد چند هفته‌ای بود که بی‌رونق مانده بود.

رونق بازار حراج اوراق

در بازار اولیه حراج اوراق بدهی دولت بخشی از کسری بودجه خود را از طریق فروش اوراق به بانکها و نهادهای تأمین سرمایه جبران می‌کند. از آن جا که از این طریق هیچ‌گونه پولی خلق نمی‌شود، می‌توان گفت یکی از مسیرهای مهم و غیر ترمی در دستیابی به این هدف بوده و از این حیث اهمیت بسزایی دارد.

در همین رابطه اما دولت در هفت هفته پیاپی هیچ عملیاتی را برگزار نکرده و پس از مرحله هجدهم در این بازار که در پایان شهریورماه به ثبت رسید خبری از دادوستد در این بازار نبود. خبرها حاکی از گذر دولت از سررسید مجوز

روند حراج اوراق بدهی دولتی در سال ۱۴۰۰



منبع: وبسایت بانک مرکزی

تا پایان سال ۱۷ هفته دیگر باقی‌مانده باشد، باید به طور متوسط هر هفته ۴ هزار و ۳۶۶ میلیارد تومان اوراق بفروشد در حالی که در ۱۹ مرحله سپری‌شده این رقم به طور متوسط برابر با هفته‌ای ۲ هزار و ۶۷۷ میلیارد تومان بود.

نهادهای مالی را می‌تواند وخامت اوضاع مالی بانکها دانست که در ماه‌های اخیر نیز تشدید شده است؛ اما نکته مهم در این هفته انعطاف دولت در نرخ سود اوراق بود.

اوراق جذاب برای مشتریان بازار اولیه

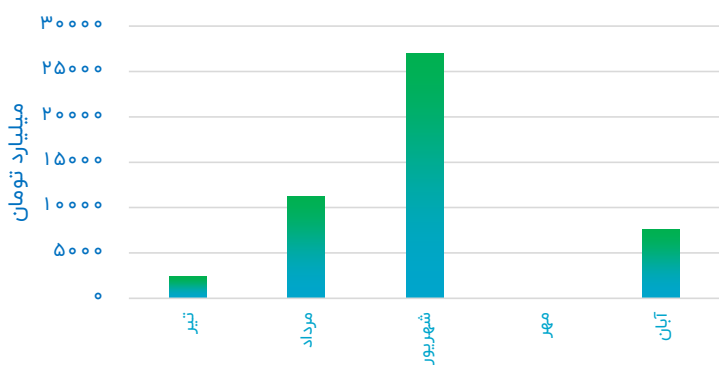
در همین رابطه در هفته نوزدهم حراج اوراق بدهی دو دسته اراد برای فروش عرضه شد. «اراد ۹۱» که سررسیدی ۹ ماهه و نرخ سودی ۲۱.۲ درصدی داشته و «اراد ۹۲» که با سررسید ۲۴ ماهه نرخ سودی معادل با ۲۱.۷ درصد داشت.

با این حال آن چه برای متقاضیان اهمیت بیشتری داشت اراد با سررسید پایین‌تر بود و نرخ سود بالاتر در این اوراق از جذابیت کمتری در مقایسه با تاریخ سررسید برخوردار بود.

درنهایت لازم به ذکر است که این بازار در سال گذشته ۴۲ هفته به طول انجامید و طی آن تقریباً ۱۲۵ هزار میلیارد تومان از کسری بودجه تأمین شد. اکنون اما تا پایان مرحله نوزدهم تنها ۵۰ هزار و ۷۷۵ میلیارد تومان اوراق به فروش رسیده است. رقمی که در مقایسه با موقعیت مشابه خود در سال گذشته ۳۲ درصد کمتر است.

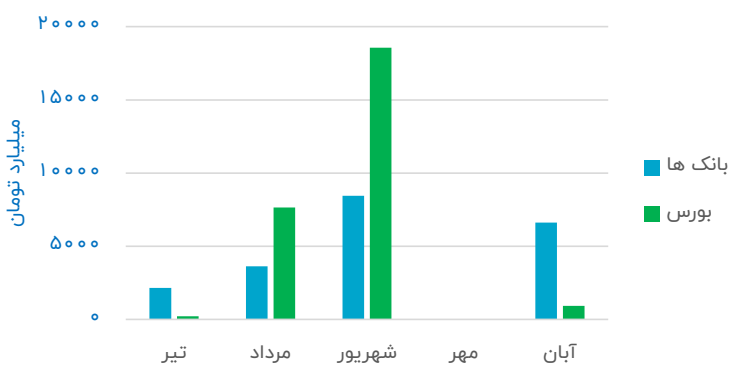
طبق محاسبات برآورد می‌شود که اگر دولت بخواهد رکورد سال گذشته خود را تکرار کند و ۱۲۵ هزار میلیارد تومان از کسری بودجه خود را از این محل تأمین نماید راه دشواری را در پیش دارد. چرا که اگر در نظر بگیریم

کل خرید اوراق بدهی در ۵ ماه اخیر



منبع: وبسایت بانک مرکزی

مقایسه سهم خرید اوراق بدهی در ۵ ماه اخیر



منبع: وبسایت بانک مرکزی



بازار مسکن

هجوم خریداران به بازار مسکن

در آبان ماه متوسط قیمت مسکن در تهران با ۱.۲ درصد رشد نسبت به ماه قبل دوباره مسیری صعودی پیدا کرده و در سطح ۳۲ میلیون تومان قرار گرفت. این افزایش توأم با رشد تعداد معاملات بوده و رشد نقطه‌ای این متغیر را به بالاترین سطح خود در ۷ ماه اخیر رسانید.

قیمت مسکن در تهران در آبان ماه سال جاری روندی صعودی از خود برجای گذاشته و با هجوم متقاضیان به این بازار مواجه شد.

رشد ماهانه قیمت مسکن در آبان ۱۴۰۰

طبق آمارهای اعلام شده از سوی بانک مرکزی در دومین ماه پاییز متوسط قیمت مسکن در تهران برابر با ۳۲ میلیون تومان برآورد شده که در مقایسه با ماه قبل خود تقریباً ۱.۲ درصد افزایش پیدا کرده است. در مهر ماه این رقم در حدود ۳۱ میلیون و ۶۳۰ هزار تومان محاسبه شده بود. بررسی وضعیت قیمت مسکن به تفکیک مناطق ۲۲ گانه تهران نشان می‌دهد در این ماه قیمت مسکن در ۹ منطقه تهران روندی نزولی داشته و کاهش پیدا کرده است. در حالی که در ۱۳ منطقه دیگر سیری صعودی داشته است. در همین رابطه طبق آمارهای بانک مرکزی مشاهده می‌شود بیشترین رکورد افزایش قیمت در مسکن آبان ماه تهران در منطقه ۱۴ به ثبت رسیده که ۵.۵ درصد برآورد شده است. منطقه ۱۶ نیز با ۶.۱۵ درصد کاهش قیمت نسبت به ماه قبل بیشترین افت قیمت را در میان مناطق در این ماه داشته است.

طبق آمارها بیشترین میزان قیمت مسکن در ماه آبان در منطقه ۱ بوده است که با ۴.۴۴ درصد رشد در این ماه به طور متوسط به مرز متری ۷۲ میلیون تومان رسیده است. در نهایت این افزایش ماهانه در قیمت مسکن موجب شده تا سرعت کاهش در رشد نقطه‌ای این متغیر متوقف شده و در مرز ۱۷.۷۱ درصدی قرار بگیرد.

افزایش حجم معاملات در بازار مسکن

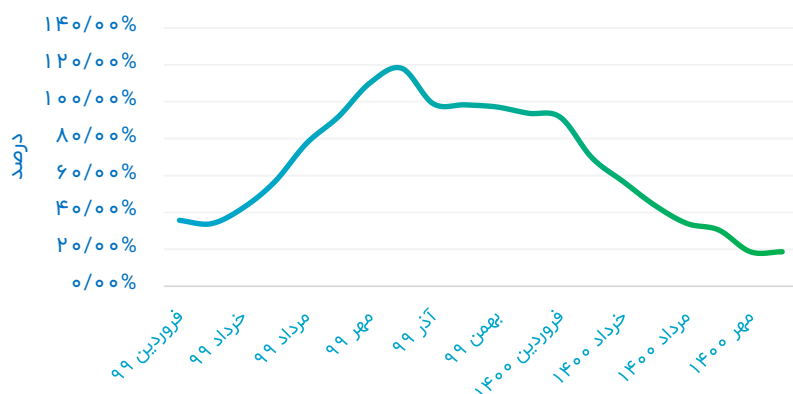
در بخش دیگر آمارهای بانک مرکزی در خصوص بازار مسکن تهران تعداد معاملات در این بازار از اهمیت بسزایی برخوردار است. طبق داده‌های این مرکز در آبان ماه سال جاری در مجموع ۷ هزار و ۳۰۴ واحد مسکونی معامله شده که نسبت به این رقم در مهر ماه ۳۳.۵ درصد افزایش پیدا کرد.

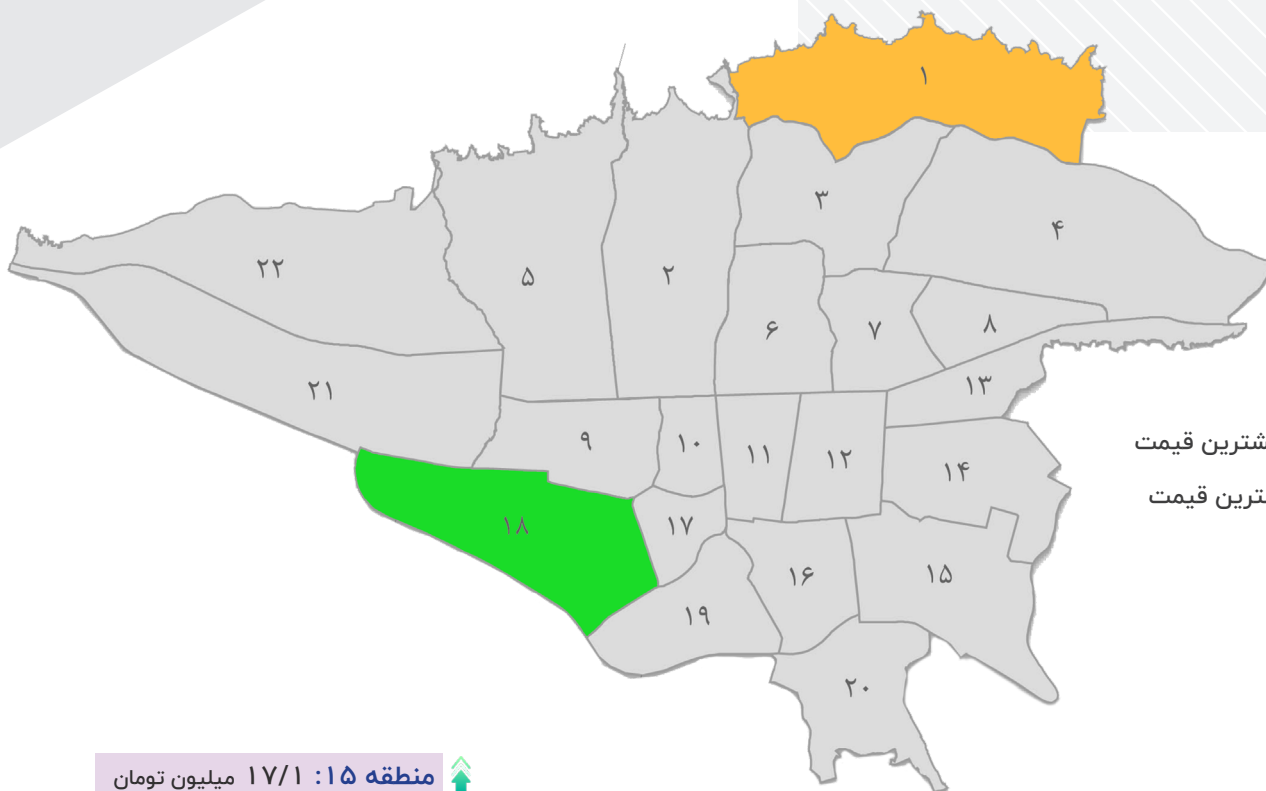
مقایسه نقطه به نقطه این متغیر نیز نشان می‌دهد در این مقطع تعداد معاملات در مقایسه با آبان ماه سال گذشته ۶۳.۵ درصد افزایش پیدا کرده که این رشد از اردیبهشت‌ماه تاکنون بی‌سابقه بوده است. بررسی مناطق مختلف تهران در این مدت نشان می‌دهد در این ماه تعداد معاملات در تمام مناطق روندی صعودی داشته و رشد تمام مناطق بزرگ‌تر از صفر بوده است. در این میان منطقه ۱۷ با رشد ۹۳.۳ درصدی بیشترین میزان رشد تعداد معامله را داشته و منطقه ۲ با ۱۲ درصد کمترین میزان رشد را در این ماه به ثبت رسیده است.

بررسی مقداری معاملات در این ماه نیز نشان می‌دهد در منطقه ۵ در این ماه هزار و ۱۱ واحد مسکونی مبادله شده که بیشترین تعداد معاملات در این مقطع در میان سایر مناطق بوده است. منطقه ۱۹ نیز تنها با ۵۶ معامله کمترین میزان این متغیر را در آبان ماه تهران داشته است.

در صورتی که متراژ مسکونی مبادله شده در این ماه را برابر با ۸۵ مترمربع در نظر بگیریم، حجم نقدینگی وارد شده به این بازار در این ماه برابر با ۱۹ هزار و ۸۷۲ میلیارد تومان محاسبه می‌شود که در مقایسه با ماه قبل ۳۵.۱ درصد افزایش پیدا کرده است.

روند رشد نقطه‌ای قیمت مسکن

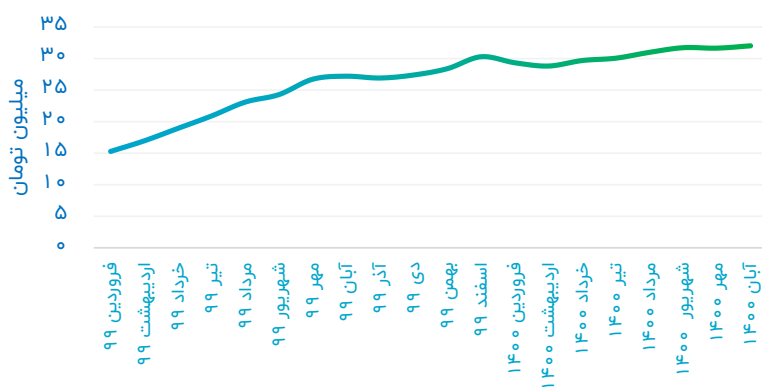




بیشترین قیمت
کمترین قیمت

منطقه ۱۵: ۱۷/۱ میلیون تومان ↑	منطقه ۸: ۲۹/۸۴ میلیون تومان ↑	منطقه ۱: ۷۲/۷۴ میلیون تومان ↑
منطقه ۱۶: ۱۶/۶۲ میلیون تومان ↑	منطقه ۹: ۲۱/۶۲ میلیون تومان ↓	منطقه ۲: ۵۰/۰۴ میلیون تومان ↑
منطقه ۱۷: ۱۶/۲ میلیون تومان ↓	منطقه ۱۰: ۲۰/۹۳ میلیون تومان ↑	منطقه ۳: ۵۹/۸۴ میلیون تومان ↓
منطقه ۱۸: ۱۴/۵۲ میلیون تومان ↓	منطقه ۱۱: ۲۱/۸ میلیون تومان ↑	منطقه ۴: ۳۴/۱۵ میلیون تومان ↑
منطقه ۱۹: ۱۷/۳۱ میلیون تومان ↑	منطقه ۱۲: ۱۸/۷ میلیون تومان ↑	منطقه ۵: ۳۸/۲ میلیون تومان ↑
منطقه ۲۰: ۱۶/۵۱ میلیون تومان ↑	منطقه ۱۳: ۲۸/۴ میلیون تومان ↓	منطقه ۶: ۴۳/۲ میلیون تومان ↓
منطقه ۲۱: ۲۳/۲۱ میلیون تومان ↑	منطقه ۱۴: ۲۳/۶ میلیون تومان ↑	منطقه ۷: ۳۰/۱۴ میلیون تومان ↑

روند ماهانه متوسط قیمت یک متر مربع زمین مسکونی در تهران



منبع: وبسایت بانک مرکزی



صادرات ایران

کارنامه تجاری در هفت ماه ابتدایی ۱۴۰۰

آمارهای منتشرشده از روابط تجاری ایران در هفت ماه نخست سال نشان می‌دهد بیشترین واردات از سوی امارات متحده عربی صورت گرفته و بالاترین میزان واردات مختص کالای تلفن همراه بوده است. در سوی صادرات نیز ایران بیشترین صادرات را به چین داشته و بالاترین میزان صادرات متعلق به متانول بوده است. یکی از مهم‌ترین بخش‌های اقتصاد در هر منطقه روابط تجاری با سایر کشورها است. در همین رابطه سایت گمرک آماری در هر ماه در اختیار می‌گذارد که نشان از وضعیت صادرات و واردات ایران در ماه‌های سپری‌شده از سال جاری است.

چین رکورددار صادرات در ۷ ماهه نخست

طبق آمارهای اعلام‌شده از سوی سایت گمرک به طور کلی در هفت ماه نخست سال جاری ۲۷ میلیارد و ۷۴ میلیون دلار کالا از ایران به سوی سایر مناطق جهان صادرشده که وزنی معادل با ۷۵ میلیون و ۱۸۲ هزار تن داشته‌اند. بررسی آمارهای صادراتی ایران به تفکیک کشورهای مقصد نشان می‌دهد تا پایان مهر ۱۴۰۰ بیشترین کالا به چین صادرشده است که ارزشی معادل با تقریباً ۷ میلیارد و ۷۰۰ میلیون دلار داشته است. به عبارت دیگر یعنی ۲۸.۴ درصد از صادرات ایران به سوی مقصد چین صورت گرفته است. پس از آن کشور عراق با صادراتی معادل با ۵ میلیارد و ۵۰۰ میلیون دلار رتبه دوم را در این رتبه‌بندی داشته که تقریباً ۲۰.۲۵ درصد کل کالاهای صادراتی ایران را داشته است.

کشورهای ترکیه، امارات متحده عربی و افغانستان نیز در این دسته‌بندی رتبه‌های سوم تا پنجم را به نام خود ثبت کرده‌اند.

متانول بیشترین کالای صادراتی ایران

در آمارهای اعلام‌شده از سوی مرکز گمرک مشاهده می‌شود بیشترین کالای صادراتی ایران در این هفت ماه متانول بوده که ارزشی معادل با یک میلیارد و ۲۷۴ میلیون دلار داشته است. پس از آن پلی‌اتیلن گریدفیلیم با ارزشی تقریباً معادل با ۱ میلیارد و ۱۴۰ میلیون دلار رتبه دوم را در این دسته‌بندی داشته است.

در میان مقاصد صادراتی ایران در کالای متانول مشاهده می‌شود تقریباً ۹۳ درصد این کالا به کشور چین صادرشده که معادل با ۱ میلیارد و ۱۸۳ میلیون دلار بوده است و مابقی در کشورهایی نظیر هند، عراق و ترکیه و ... به فروش رسیده است.

امارات متحده عربی رکورددار واردات کالا

در سوی دیگر روابط تجاری ایران حجم واردات کالا قرار دارد. در این بخش طبق آمارهای اعلام‌شده در سایت گمرک مجموعاً ۲۳ میلیون و ۵۰۵ هزار تن کالا در هفت ماه نخست سال جاری به کشور واردشده که ارزشی معادل با ۲۷ میلیارد و ۷۴۰ میلیون دلار داشته است. در این میان تقریباً ۸ میلیارد و ۶۰۰ میلیون دلار کالا از کشور امارات متحده عربی به کشور واردشده که معادل با ۳۱ درصد کل واردات ایران بوده است.

در رتبه بعدی کشور چین قرار دارد که ۶ میلیارد و ۱۰۷ میلیون دلار از واردات ۷ ماهه ایران را داشته که تقریباً ۲۲ درصد از مجموع کل واردات در این مقطع بوده است. در رده‌های بعدی این تقسیم‌بندی کشورهای ترکیه، آلمان و سوئیس قرار داشته که به ترتیب در رده‌های سوم تا پنجم بیشترین واردات ایران در این مقطع قرارگرفته‌اند.

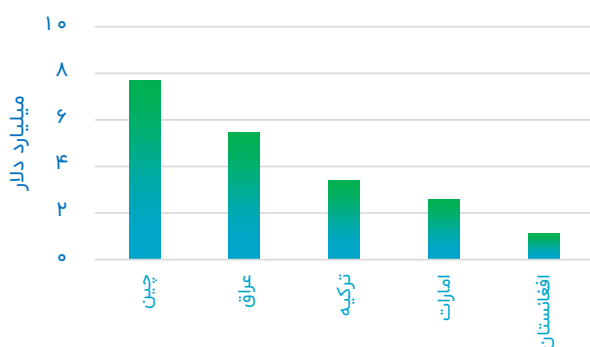
گوشی تلفن همراه بیشتر کالای وارداتی

در تفکیک کالاهای وارداتی در این ماه مشاهده می‌شود بیشترین کالای وارداتی در ایران گوشی تلفن همراه بوده که از فروردین ماه تا اولین ماه پاییز ارزشی معادل با ۲ میلیارد و ۱۵۳ میلیون دلار داشته است.

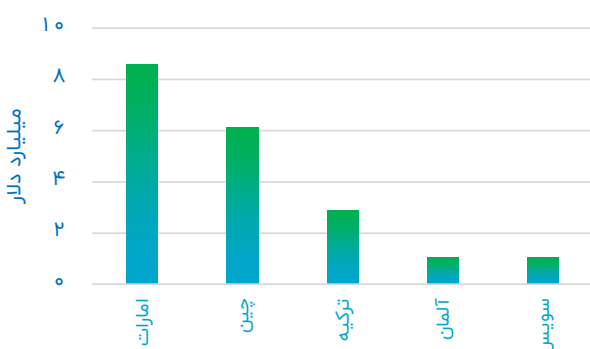
بررسی تفکیکی کشورهای واردکننده گوشی تلفن همراه به ایران نشان می‌دهد بیشترین میزان واردات این کالا از سوی کشور امارات متحده عربی بوده که ارزشی معادل با ۲ میلیارد و ۱۳۰ میلیون دلار داشته است؛ یعنی تقریباً ۹۹ درصد کل واردات گوشی در این مقطع از سوی این کشور بوده است. رتبه دوم را نیز در این درجه‌بندی کشور چین داشته که سهم آن در این مدت تنها ۲۰ میلیون و ۸۸۵ هزار دلار بوده است.

در میان کالاهای وارداتی ذرت دامی و گندم معمولی نیز رتبه‌های دوم و سوم را داشته که به ترتیب ارزشی برابر با ۱ میلیارد و ۸۰۰ میلیون دلار و ۱ میلیارد و ۱۴۰ میلیون دلار را رقم‌زده‌اند.

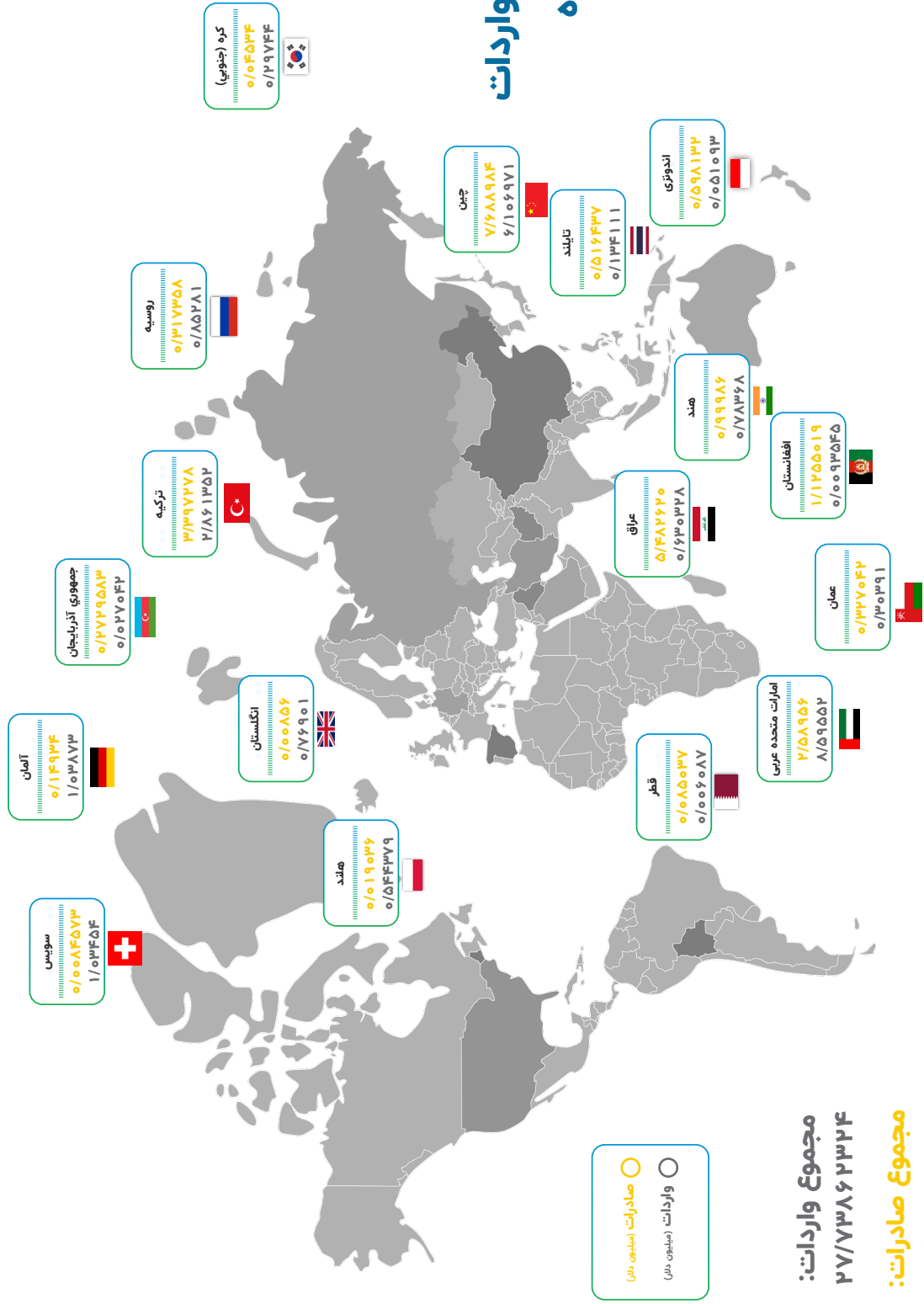
بیشترین مقاصد صادراتی ایران در ۷ ماهه نخست سال



بیشترین مبدأ وارداتی ایران در ۷ ماهه نخست سال



میزان صادرات و واردات ایران در ماه گذشته



مجموع واردات:
۲۷/۷۳۸۶۲۳۲۴

مجموع صادرات:
۲۷/۵۷۳۸۲۶۸۱



بازارهای جهانی

تغییر در بازارهای جهانی

در پرونده بازارهای جهانی به بررسی روندها و علل تغییرات در بازارهای کلیدی زیر می‌پردازیم:

- فلزات گرانبها
- نفت، گاز و پتروشیمی
- فلزات اساسی



امید به طلا در سایه افزایش ریسک‌ها

طلا در انتظار آرایش جدید بازارها

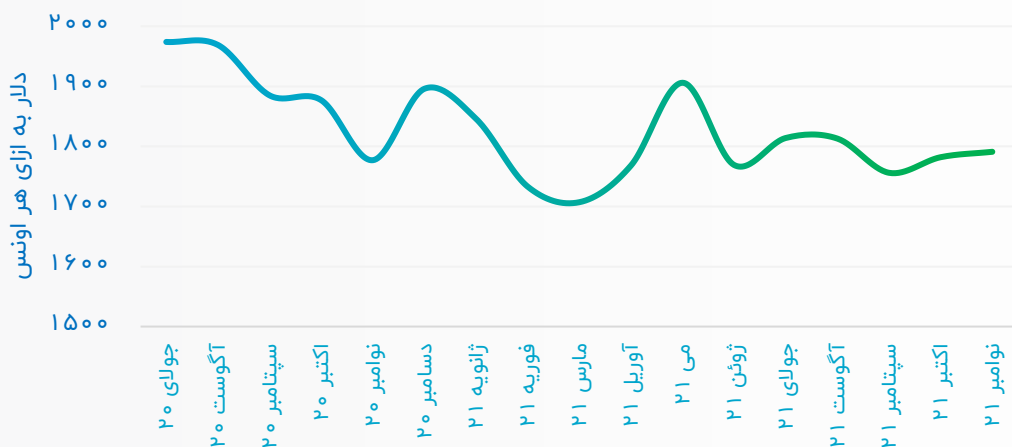
فعالان بازار طلا در انتظار خواهند ماند تا وضعیت بازارهای دیگر و همچنین موضع‌گیری فدرال رزرو نسبت به وضعیت جدید مشخص شود. صحبت‌های مدیرعامل مدرنا، شرکت داروسازی آمریکایی، مبنی بر احتمال ناکارا بودن واکسن‌های کنونی بر سویه جدید کرونا، در روزهای آخر نوامبر با صعود قیمت طلا همراه بود. طلا به طور سنتی از بروز نااطمینانی‌ها در بازار سود می‌برد و در صورتی که مجدداً در روند اقتصادهای بزرگ خللی وارد شود، طلا یکی از مقاصد اصلی سرمایه‌ها در وضعیت پر ریسک خواهد بود. این در حالی بود که بازارهای سهام اروپا و آمریکا در واکنش به صحبت‌های مدیرعامل مدرنا، با کاهش قابل‌توجهی مواجه شدند. بازارهای سهام در مواقع پر ریسک با ریزش ارزش مواجه می‌شوند.

با این وجود تحلیل‌گران بازار طلا بر این باورند که در حال حاضر سرمایه‌گذاران و مدیران سبدهای سرمایه‌گذاری بزرگ در جهان در حال بررسی وضعیت ریسک احتمالی سویه آفریقایی کرونا در جهان هستند و در صورتی که ریسک انتظاری را بالا ارزیابی کنند طلا می‌تواند به یکی از گزینه‌های جذاب برای پورتفولیو مشتریان تبدیل شود. در این صورت طلا مجدداً با افزایش تقاضا می‌تواند به مرز ۱۹۰۰ دلاری نزدیک شود.

قیمت هر اونس طلا در بازارهای جهانی در ماه نوامبر با افزایش ۰.۵ درصدی به بالای مرز ۱۷۹۰ دلاری رسید. طلا در آخرین روز از ماه نوامبر افزایش قابل‌توجهی داشت که اصلی‌ترین عامل آن افزایش ریسک بازارهای دیگر به دلیل کشف سویه آفریقایی کرونا بوده است. در حالی که طلا در ماه سپتامبر افت قیمتی ۳ درصدی را به ثبت رسانده بود، در ماه‌های اکتبر و نوامبر روند صعودی ملایمی را آغاز کرده است و در صورتی که انتشار سویه جدید سد راه ترمیم اقتصادهای بزرگ جهان شود، تحلیل‌گران بر این باورند که طلا می‌تواند وارد کانال‌های بالاتر قیمتی نیز شود.

همان‌طور که قابل پیش‌بینی بود ارزش دلار آمریکا مسیری متفاوت از قیمت طلا را در ماه نوامبر به ثبت رساند و با کاهش ۰.۳۸ درصدی ارزش به مرز ۹۵.۷ واحدی رسید. در صورتی که تأثیر سویه جدید بر اقتصاد آمریکا قابل‌توجه باشد، فدرال رزرو ناگزیر با تمدید برنامه‌های حمایتی خود خواهد بود؛ موضوعی که در بلندمدت مجدداً می‌تواند شاخص دلار را به مرز ۹۰ واحدی برگرداند. ارزش نقره نیز پس از صعود در ماه اکتبر، در ماه نوامبر مجدداً به روند نزولی خود بازگشت و با حدود ۴.۵ درصد افت قیمت به قیمت ۲۲.۸ دلاری رسید.

روند قیمت طلا در یک سال اخیر



منبع: investing.com

تأثیر کرونای آفریقایی و واکنش فدرال رزرو

یکی دیگر از موضوعاتی که می‌تواند به سود بازار طلا تمام شود نحوه واکنش فدرال رزرو به انتظار سویه جدید کرونا است. تحلیل‌گران پیش‌بینی می‌کنند این احتمال وجود دارد که مقامات فدرال رزرو در واکنش به این اتفاق برنامه‌های پیش‌روی خود را تغییر دهند. فدرال رزرو که در ماه‌های اخیر آرام آرام بازارها را برای اتمام برنامه‌های حمایتی خود آماده می‌کرد، اکنون در برابر موقعیت جدیدی قرار گرفته است. در صورت تداوم برنامه‌های حمایتی فدرال رزرو و خلق بیشتر دلار احتمال کاهش شاخص دلار و افزایش قیمت طلا در ماه‌های پیش‌رو وجود دارد. با افزایش اقدامات حمایتی بانک مرکزی آمریکا و افزایش انتظارات تورمی در بزرگ‌ترین اقتصاد جهان، طلا که یکی از اصلی‌ترین پوشش‌دهنده‌های ریسک در مواقع تورمی است، با افزایش تقاضا مواجه می‌شود. در حال حاضر آمارهای تورم آمریکا حکایت از افزایش شیب نمودار تورم دارد. جرومی پاول، رئیس فدرال رزرو، در این باره هشدار داد که سویه جدید کرونا چشم‌انداز تورمی این نهاد را مختل کرده است و این امکان وجود دارد که افزایش قیمت بیشتر از آن چیزی که تصور می‌شود ادامه پیدا کند. به همین دلیل در حال حاضر برخی از تحلیل‌گران بازار طلا، چشم‌انداز قیمتی طلا برای پایان سال میلادی را مرز ۱۹۰۰ دلاری اعلام می‌کنند.



سقوط شدید نفت و گاز در سایه سوپه آفریقایی

اعلام کشف یک گونه جدید و خطرناک جهش‌یافته از ویروس کرونا در آفریقا و تأیید این خبر توسط شرکت‌های بزرگ دارویی سبب افت شدید قیمت نفت و گاز در بازار جهانی شد. در حقیقت این بازارها با نگرانی از احتمال محدودیت‌های جدید و کاهش فعالیت‌های اقتصادی به دلیل سوپه اومیکرون و کاهش تقاضای نفت واکنش شدیدی به این اتفاق داشتند.

به همین ترتیب افت ۱۷ درصدی قیمت هر بشکه نفت خام وست تگزاس اینترمدیت نیز از ماه مارس سال گذشته میلادی بی سابقه بوده است تا این شاخص نفتی نیز بدترین عملکرد خود در بیست ماه اخیر را به ثبت رسانده باشد.

عملکرد ماهانه قیمت گاز طبیعی نیز با اینکه رکورد کمتری را جابه‌جا کرده است ولی قابل‌توجه بوده است. ریزش ۱۴ درصدی قیمت گاز طبیعی در یازدهمین ماه از سال میلادی بالاترین افت قیمت از ماه نوامبر سال ۲۰۲۰ میلادی است.

شک تأثیر واکسن بر سوپه جدید

یکی از مهم‌ترین عواملی که سبب این واکنش سریع و شدید به خبر کشف سوپه آفریقایی کرونا شد، شک و تردید نسبت به اثربخشی واکسن‌های موجود بر سوپه جدید بود. در روزهای آخر ماه نوامبر مدیرعامل شرکت مدرنا که یکی از اثربخش‌ترین واکسن‌های ضد

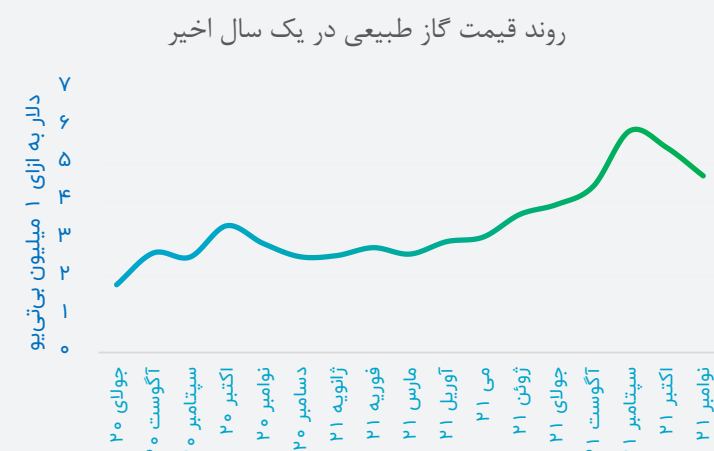
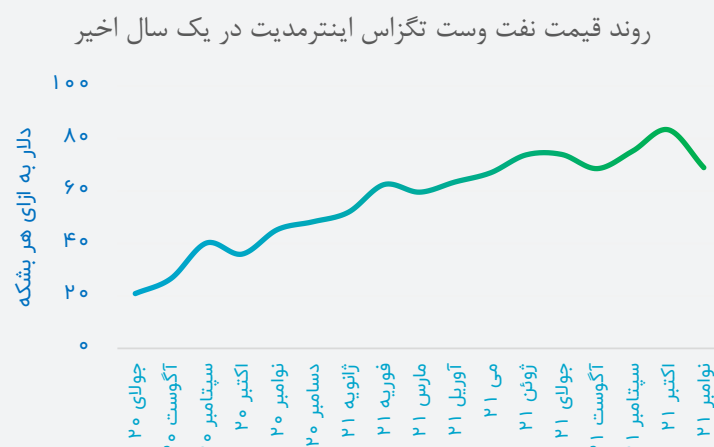
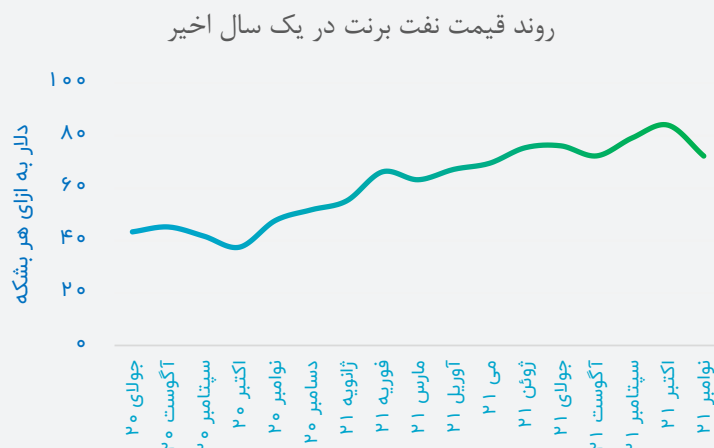
قیمت هر بشکه نفت برنت در ماه نوامبر با کاهش ۱۴ درصدی مواجه شد تا قیمت این شاخص مهم نفتی که در ماه اکتبر به سقف ۸۶ دلاری هم رسیده بود، در پایان ماه نوامبر به ۷۲.۲۱ دلار برسد.

قیمت هر بشکه نفت وست تگزاس اینترمدیت نیز در یازدهمین ماه از سال ۲۰۲۱ میلادی نیز با افت بیش از ۱۷ درصدی در قیمت مرز ۶۹ دلاری سقوط کرد. این در حالی بود که قیمت هر بشکه نفت وست تگزاس اینترمدیت در برخی از مقاطع ماه اکتبر به سقف ۸۶ دلاری نزدیک شده بود. قیمت نفت خام نیز در بازار جهانی در ماه نوامبر سرنوشتی مشابه قیمت نفت داشت با این تفاوت که قیمت گاز طبیعی در ماه اکتبر نیز عملکردی منفی داشت. قیمت هر بی‌تی‌ویو گاز طبیعی در ماه نوامبر بیش از ۱۳.۵ درصد کاهش داشت تا قیمت آن به ۴.۶۷ دلار برسد.

بدترین عملکرد در ۲۰ ماه اخیر

بررسی عملکرد ماهانه قیمت نفت در ماه‌های اخیر بهتر واکنش منفی بازار نفت به سوپه جدید کرونا را نشان می‌دهد. در حالی در ماه نوامبر قیمت هر بشکه نفت برنت افت ۱۴ درصدی داشت که آخرین بار در ماه مارس سال ۲۰۲۰ میلادی قیمت هر بشکه نفت برنت بیش از این در یک ماه کاهش پیدا کرده بود. به عبارت دیگر در بیست ماه اخیر هیچ‌گاه نفت چنین ریزش قیمتی را تجربه نکرده بود و این موضوع به خوبی میزان جدی انگاشتن سوپه جدید از سوی بازارها را نشان می‌دهد.





کرونا را ساخته است، در مورد اثربخشی واکسن‌ها بر سویه اومیکرون ابراز تردید کرد. موضوعی که چشم‌انداز تقاضای نفت در آینده میان‌مدت را در هاله‌ای از ابهام فروبرده است. مدیرعامل شرکت داروسازی مدرنا اعلام کرده است احتمال تأثیر واکسن مانند تأثیر آن‌ها بر سویه دلتا در مورد جدید کمتر است.

خطر در کمین ترمیم اقتصادی

همچنین جرومی پاول رئیس فدرال رزرو، بانک مرکزی آمریکا، به قانون‌گذاران آمریکایی هشدار داده است که سویه جدید می‌تواند ترمیم اقتصاد آمریکا را دچار اختلال بزرگی کند. با این حال بسیاری از تحلیل‌گران تأکید می‌کنند که باید تا آشکار شدن میزان خطر سویه جدید صبر کرد و پس از آن واکنش بدون هیجان بازارها به این خبر را بررسی کرد. همچنین به نظر می‌رسد با توجه به تغییرات اخیر در بازار نفت، کشورهای عضو اوپک پلاس برنامه خود مبنی بر افزایش عرضه ۴۰۰ هزار بشکه‌ای در روز که قرار بود در ماه ژانویه اجرا شود را متوقف کنند.

شک تأثیر واکسن بر سویه جدید

یکی از مهم‌ترین عواملی که سبب این واکنش سریع و شدید به خبر کشف سویه آفریقایی کرونا شد، شک و تردید نسبت به اثربخشی واکسن‌های موجود بر سویه جدید بود. در روزهای آخر ماه نوامبر مدیرعامل شرکت مدرنا که یکی از اثربخش‌ترین واکسن‌های ضد کرونا را ساخته است، در مورد اثربخشی واکسن‌ها بر سویه اومیکرون ابراز تردید کرد. موضوعی که چشم‌انداز تقاضای نفت در آینده میان‌مدت را در هاله‌ای از ابهام فروبرده است. مدیرعامل شرکت داروسازی مدرنا اعلام کرده است احتمال تأثیر واکسن مانند تأثیر آن‌ها بر سویه دلتا در مورد جدید کمتر است.

صعود بی‌سابقه قیمت اوره

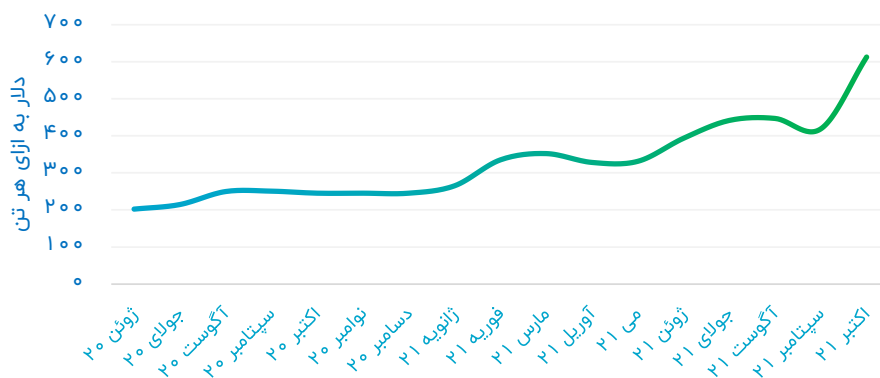
از مرز ۸۰۰ دلار نیز عبور کرده است تا این ماده اولیه صنعت پتروشیمی به بالاترین قیمت خود در دهه‌های اخیر رسیده باشد. این در حالی بود که در ماه نوامبر قیمت متانول همچنان در مسیر کاهشی خود قرار داشت. در حالی که قیمت متانول در ماه اکتبر ۲۰ درصد کاهش پیدا کرده بود، در ماه نوامبر هم ۵ درصد از قیمت این ماده حیاتی در صنایع مختلف افت داشت تا به زیر مرز قیمتی ۴۰۰ دلار بازگردد.

اوره در بالاترین سطح ۳۰ سال اخیر
با بررسی نمودار زمانی قیمت اوره مشخص می‌شود که در ۳۰ سال اخیر که داده‌های قیمتی این ماده به ثبت رسیده است هیچ‌گاه قیمت آن بالاتر از مرز ۸۰۰ دلار نبوده است. در ابتدای دهه نود میلادی قیمت اوره در حدود ۱۳۰ دلار به ازای

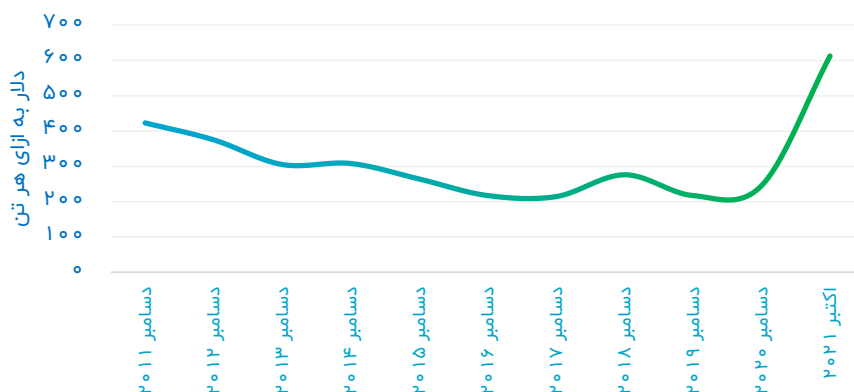
کمبود عرضه اوره در سطح جهان سبب شد تا قیمت این ماده در ماه‌های اکتبر و نوامبر به بالاترین قیمت خود در دهه‌های اخیر برسد. در حالی که قیمت اوره در ماه سپتامبر با افتی ملایم به قیمت ۴۱۸ دلار رسیده بود، در ماه اکتبر سال جاری میلادی قیمت اوره به ازای هر تن با افزایش چشمگیر ۴۶ درصدی از مرز ۶۰۰ دلاری عبور کرد. این در حالی است که آخرین بار در دهه‌های اخیر در ماه آگوست سال ۲۰۰۸ میلادی و در بحبوحه بحران مالی جهانی بود که قیمت اوره سطحی بالاتر از ماه اکتبر را به ثبت رسانده بود. قیمت اوره در سال ۲۰۰۸ میلادی ۷۸۵ دلار به ثبت رسیده بود.

اما تداوم رشد قیمت اوره در ماه اکتبر به پایان نرسید و آخرین داده‌های این بازار حکایت از آن دارد که در ماه یازدهم سال میلادی قیمت اوره

قیمت اوره در یک سال اخیر



روند قیمتی اوره در ۱۰ سال اخیر



منبع: indexmundi.com



هر تن بوده است و پس از حدود ۱۵ سال نوسان قیمتی در محدوده ۱۰۰ دلاری از سال ۲۰۰۴ تا اکتبر سال ۲۰۰۸ با رسیده به قله ۷۸۵ دلاری به بالاترین سطح خود در طی این سالها رسید؛ اما پس از آن قیمت اوره روند نزولی داشت و هیچگاه به سقف آگوست ۲۰۰۰ بازنگشت. یکی دیگر از نقاط قابل توجه رشد چشمگیر قیمت اوره در ماه اکتبر و نوامبر سال جاری میلادی، رکورد بالای صعود ماهانه قیمت در سه دهه اخیر است. با بررسی داده‌های سی‌ساله بازار اوره مشخص می‌شود رشد ۴۶ درصدی قیمت اوره در ماه اکتبر سال ۲۰۲۱، پس از ماه‌های ژوئن سال ۲۰۱۱ و ماه آوریل سال ۱۹۹۶ میلادی بالاترین رشد ماهانه قیمت در سه دهه اخیر است.

دلایل رشد قیمت اوره

رشد بی‌سابقه قیمت اوره در هفته‌های اخیر و صعود به قله‌های تاریخی سیگنال افزایش قیمت محصولات کشاورزی در کشورهای توسعه‌یافته جهان را می‌دهد. به گزارش بلومبرگ شرکت تولیدکنندگان اوره در آمریکا اعلام کم بود در عرضه اوره کرده است.

همچنین بر اساس گزارش تحلیل‌گران بلومبرگ بحران انرژی در اقتصادهای توسعه‌یافته و افزایش قیمت گاز طبیعی که مهم‌ترین مواد اولیه تولید اوره است، چین و روسیه در واکنش به این اتفاق صادرات مواد مرتبط با این بازار را محدود کرده‌اند تا از تأمین تقاضاهای داخلی خود مطمئن شوند.

همچنین تحلیل‌گران پیش‌بینی می‌کنند این موضوع بر تورم آمریکا تأثیر چشمگیری داشته باشد. داده‌های تورم آمریکا نیز نشان می‌دهد، تورم بزرگ‌ترین اقتصاد جهان به بالاترین شیب خود از سال ۱۹۹۰ رسیده است. آمریکا در حال

حاضر بزرگ‌ترین واردکننده کود و مواد مغذی اولیه کشاورزی است که ۲۰ درصد از اوره و ۴۰ درصد از آمونیوم مصرفی خود را به تنهایی از روسیه وارد می‌کند. همچنین کمبود زغال‌سنگ و بحران انرژی در چین نیز به زنجیره تأمین مواد اولیه کشاورزی و کشورهایی که به صادرات این مواد از چین وابسته هستند نیز آسیب‌زده است. در حال حاضر به دلیل محدودیت‌های چین برای صادرات، کشورهایی مانند هند و کره جنوبی با کمبود اوره مواجه هستند.

نوسان سنگ آهن در محدوده ۱۰۰ دلاری

نوامبر با توجه به افزایش ۲.۳ میلیون تنی موجودی سنگ آهن در بنادر اصلی چین و رسیدن آن به رکورد ۱۴۵ میلیون تنی، سبب افت قیمت سنگ آهن به زیر مرز ۱۰۰ دلاری شد. از سوی دیگر کاهش هزینه حمل و نقل دریایی سنگ آهن از کشورهایمانند برزیل و استرالیا نیز از دیگر عواملی بودند که سبب کاهش قیمت سنگ آهن تا قیمت ۹۳ دلاری شدند.

در میانه ماه نوامبر قیمت سنگ آهن مجدداً کاهش پیدا کرد تا به محدوده ۹۰ دلاری برسد. در این بازه زمانی علاوه بر افزایش موجودی سنگ آهن و کاهش تقاضای آن از سوی تولیدکنندگان فولاد در چین، یک عامل دیگر در ریزش قیمت مؤثر بود. با توجه به اعلام بدهی یکی از بزرگترین تولیدکنندگان املاک در چین و چشم انداز رکودی بازار مسکن چین، فعالان بازار فولاد تقاضای این صنعت را نیز کاهش می‌کنند. این موضوع توانست در میانه ماه نوامبر کاهش قیمت سنگ آهن را در مقطعی تسریع کند.

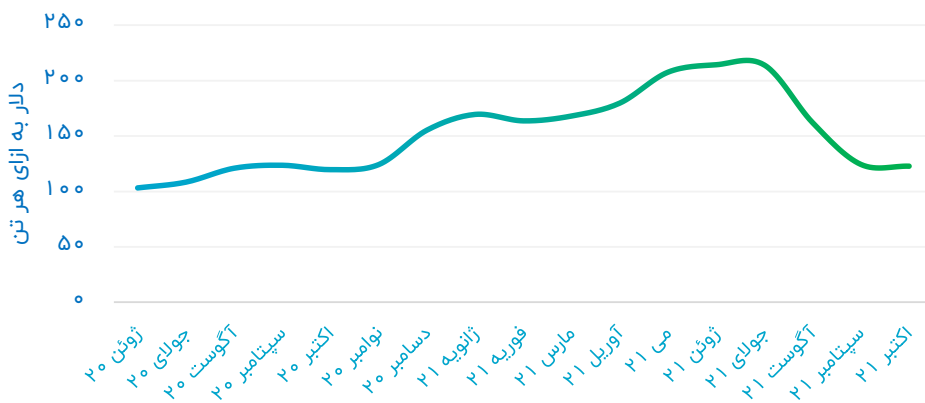
با این وجود در روزهای پایانی ماه نوامبر تا حدودی وضعیت بازار سنگ آهن بهتر شد و در نتیجه قیمت سنگ آهن ۶۲ دلار چین با افزایش

داده‌های ماهانه قیمت سنگ آهن نشان می‌دهد پس از ماه‌های آگوست و سپتامبر که قیمت سنگ آهن به ترتیب با افت ۲۴ و ۲۳ درصدی مواجه شده بود، در ماه اکتبر تا حدودی قیمت سنگ آهن ثابت ماند. این داده‌ها نشان می‌دهد که در ماه اکتبر قیمت سنگ آهن با افت ۱.۳ درصدی در حدود ۱۲۲ دلار به ازای هر تن به ثبت رسید. این در حالی است که قیمت سنگ آهن در ماه اکتبر سال گذشته نیز در حدود ۱۲۰ دلار بوده است و تقریباً طی یک سال تغییر چندانی نداشته است. همچنین در ماه نوامبر، با توجه به اینکه از ابتدای این ماه برخی محدودیت‌های زیست‌محیطی تولید فولاد اجرایی شد، مجدد قیمت‌های مواد اولیه این صنعت مانند سنگ آهن تحت فشار قرار گرفت.

نوسان سنگ آهن در ماه نوامبر

تحلیل‌گران پیش‌بینی می‌کنند با تعطیلی واحدهای فولادسازی در شمال چین به دلیل قوانین جدید مسئولان چینی در راستای کاهش تولید فولاد، در آینده سبب کاهش بیشتر مواد اولیه مانند سنگ آهن شود. در هفته دوم ماه

روند قیمت سنگ آهن در یک سال اخیر



به محدوده ۹۷ دلاری رسید تا همچنان پایین‌تر از مرز ۱۰۰ دلاری معامله شود. با این وجود تحلیل‌گران بر این باورند که بازار فولاد در آستانه ورود به فصلی غیر پیک مصرف است، فشارهای کاهشی همچنان بر قیمت سنگ‌آهن وجود خواهد داشت.

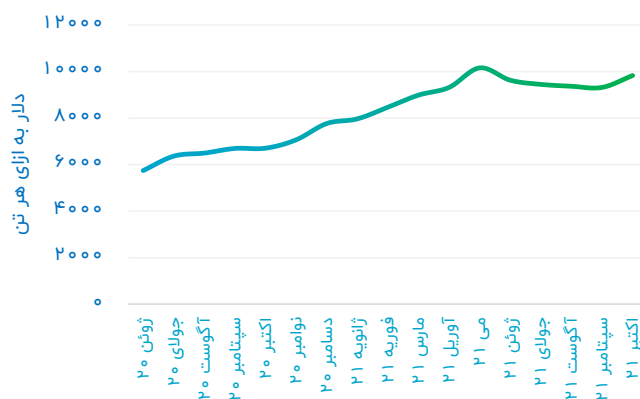
صعود قیمت دیگر فلزات اساسی

برخلاف روند قیمتی سنگ‌آهن، روند قیمتی دیگر فلزات اساسی در بازارهای جهانی در ماه اکتبر صعودی بود. قیمت هر تن مس که چهار ماه متوالی، از ماه ژوئن تا ماه سپتامبر، روند نزولی داشت نهایتاً در ماه اکتبر با افزایش ۵.۵ درصدی این روند را قطع کرد تا قیمت آن مجدداً به بالای مرز ۹ هزار و ۸۰۰ دلاری بازگردد.

قیمت سرب، یکی دیگر از بازیگران اصلی بازار فلزات اساسی، پس‌ازاینکه در ماه سپتامبر با کاهش ۶.۶ درصدی در قیمت را رقم‌زده بود، در ماه اکتبر رشد ۴ درصدی داشت تا قیمت آن به مرز ۲۳۴۰ دلار به ازای هر تن برسد.

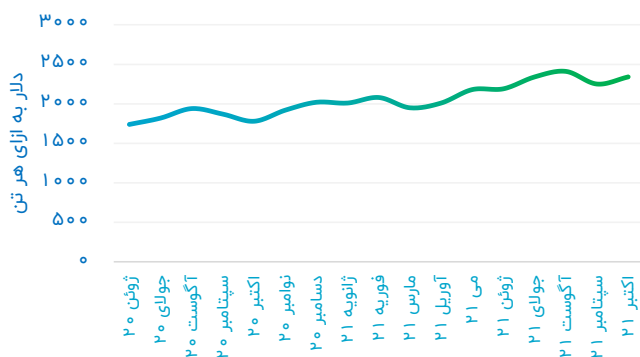
اما در میان فلزات این گروه، بالاترین رشد ماهانه متعلق به فلز روی بود. فلز روی دی ماه سپتامبر توانسته بود در ادامه روند صعودی خود برای اولین بار در سال گذشته از مرز ۳ هزار دلاری عبور کند. این روند صعودی در ماه اکتبر ادامه پیدا کرد و قیمت هر تن روی با افزایش ۱۰.۵ درصدی به مرز قیمتی ۳۳۶۰ دلاری رسید. این در حالی است که آخرین بار در ماه آگوست سال ۲۰۲۰ میلادی رشد ماهانه قیمت روی بالاتر از این مقدار بوده است. در آن بازه زمانی قیمت روی رشد ماهانه ۱۰.۶ درصدی را به ثبت رسانده بود.

روند قیمت مس در یک سال اخیر



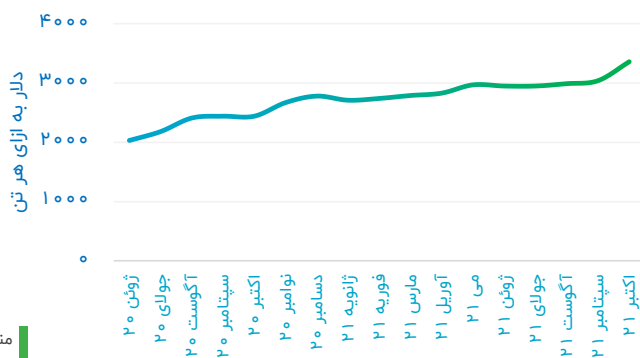
منبع: indexmundi.com

روند قیمت سرب در یک سال اخیر



منبع: indexmundi.com

روند قیمت روی در یک سال اخیر



منبع: indexmundi.com

موج مذاکرات

اقتصادی داخلی دولت در کنار هم وضعیت چشم‌انداز میان‌مدت بازارهای کشور را رقم خواهند زد. در بازارهای جهانی در ماه دسامبر مهم‌ترین عامل تأثیرگذار میزان شدت سویه آفریقایی کرونا خواهد بود. موضوعی که می‌تواند سبب افزایش تقاضای پناهگاه‌های امن‌داری می‌مانند طلا و کاهش تقاضا در بازار نفت و گاز شود.

جو بازارهای داخلی در ماه آبان بیشتر تحت تأثیر آغاز مذاکرات احیای برجام بود و انتشار اخبار ضدونقیض از سوی مقامات دو سوی مذاکره سبب نوسان بازارها در این ماه شد. موضوعی که به نظر می‌رسد تا مشخص شدن نتیجه نهایی مذاکرات عامل اساسی حاکم بر بازارها باشد. این در حالی است که کاهش چشمگیر حراج اوراق نسبت به نقطه مشابه سال گذشته و افزایش شاخص‌های پولی زنگ خطر تورم بالا را از هم‌اکنون به صدا درآورده‌اند. دو عامل سیاست خارجی و سیاست‌های





شرکت سرمایه گذاری دئی
Dey Investment



شرکت گسترش صنعت نوین ایرانیان



شرکت سرمایه گذاری دئی